



---

## Αποτελέσματα

### Ερωτηματολόγιο 413448

---

Σύνολο εγγραφών σε αυτό το ερώτημα:	14
Σύνολο εγγραφών στο ερωτηματολόγιο:	14
Ποσοστό συνόλου:	100.00%

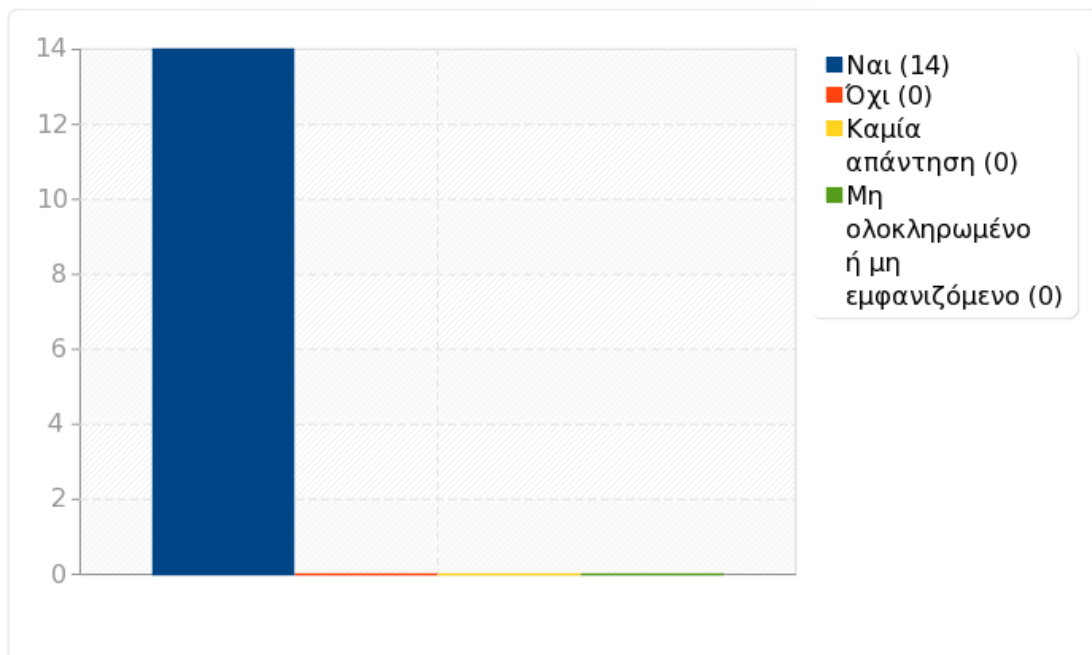




## Ομάδα: Ερωτηματολόγιο

Ερώτηση: Θέλετε να συμπληρώσετε το ερωτηματολόγιο;

Απάντηση	Μέτρηση	Ποσοστό
Ναι (Y)	14	100.00%
Όχι (N)	0	0.00%
Καμία απάντηση	0	0.00%
Μη ολοκληρωμένο ή μη εμφανιζόμενο	0	0.00%



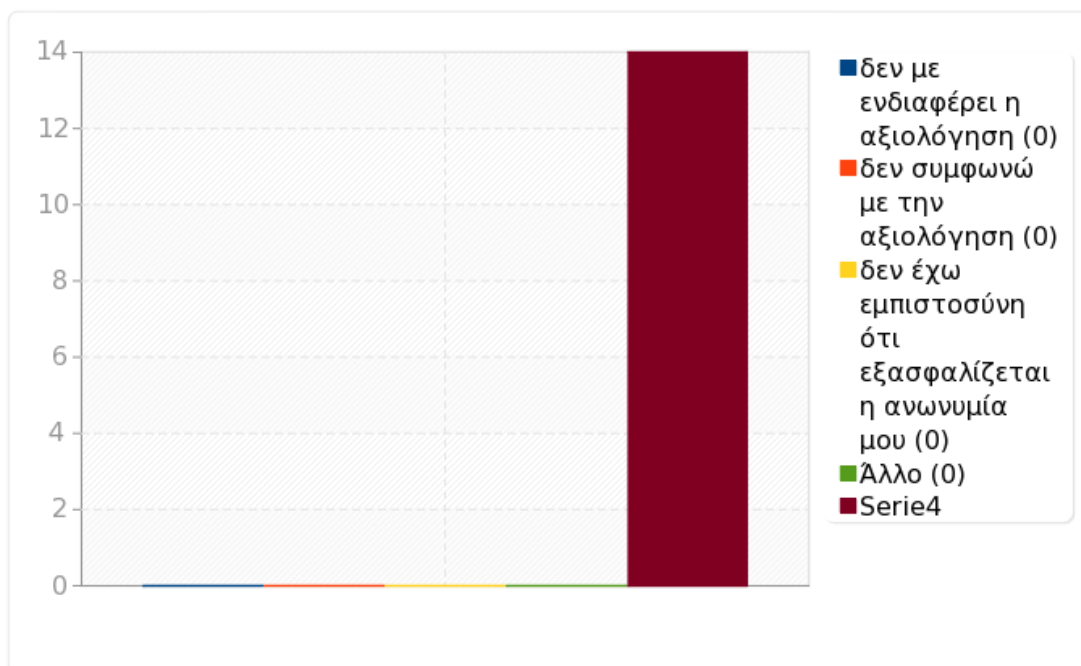


## Ομάδα: Ερωτηματολόγιο

Ερώτηση: Δεν συμπληρώνω το ερωτηματολόγιο γιατί:

Απάντηση	Μέτρηση	Ποσοστό
δεν με ενδιαφέρει η αξιολόγηση (SQ001)	0	0.00%
δεν συμφωνώ με την αξιολόγηση (SQ002)	0	0.00%
δεν έχω εμπιστοσύνη ότι εξασφαλίζεται η ανωνυμία μου (SQ003)	0	0.00%
Άλλο	0	0.00%
Μη ολοκληρωμένο ή μη εμφανιζόμενο	14	100.00%

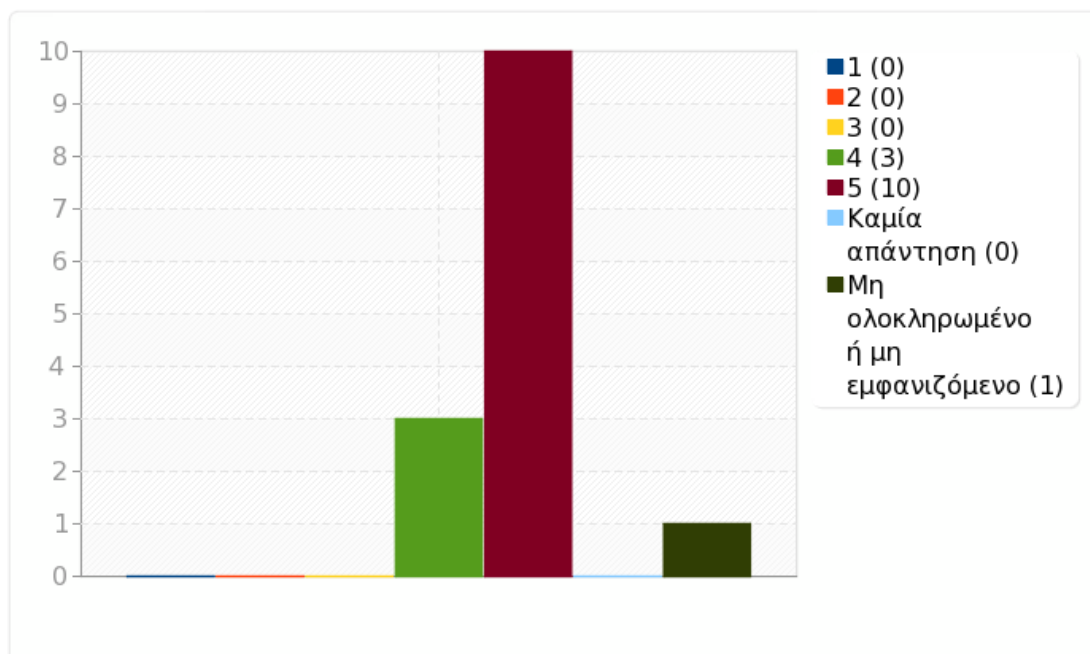
### Απάντηση



## Ομάδα: A1. Το μάθημα

Ερώτηση: 1. Το αντικείμενο και οι στόχοι του μαθήματος ήταν σαφείς;

Απάντηση	Μέτρηση	Ποσοστό	Άθροισμα
1 (1)	0	0.00%	0.00%
2 (2)	0	0.00%	
3 (3)	0	0.00%	0.00%
4 (4)	3	21.43%	
5 (5)	10	71.43%	92.86%
Καμία απάντηση	0	0.00%	
Μη ολοκληρωμένο ή μη εμφανιζόμενο	1	7.14%	
Αριθμητικός μέσος	4.77		
Τυπική απόκλιση	0.44		
Άθροισμα (Απαντήσεις)	13	100.00%	100.00%
Αριθμός περιπτώσεων	13	100.00%	

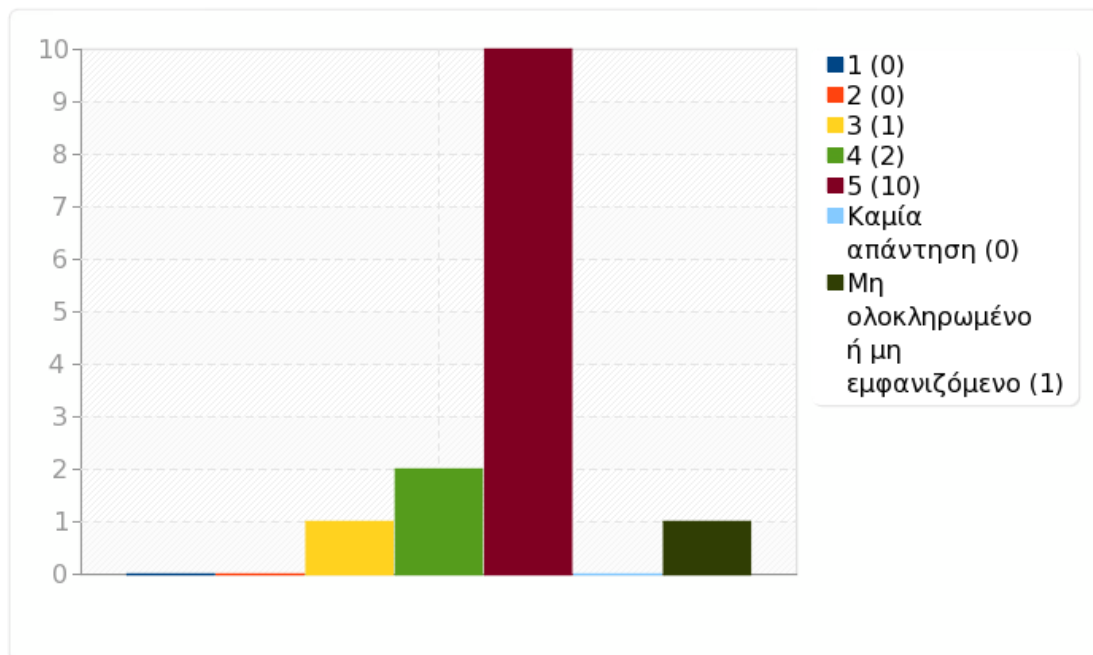




## Ομάδα: A1. Το μάθημα

Ερώτηση: 2. Οι στόχοι του μαθήματος επιτεύχθηκαν τελικά;

Απάντηση	Μέτρηση	Ποσοστό	Άθροισμα
1 (1)	0	0.00%	0.00%
2 (2)	0	0.00%	
3 (3)	1	7.14%	7.14%
4 (4)	2	14.29%	
5 (5)	10	71.43%	85.71%
Καμία απάντηση	0	0.00%	
Μη ολοκληρωμένο ή μη εμφανιζόμενο	1	7.14%	
Αριθμητικός μέσος	4.69		
Τυπική απόκλιση	0.63		
Άθροισμα (Απαντήσεις)	13	100.00%	100.00%
Αριθμός περιπτώσεων	13	100.00%	

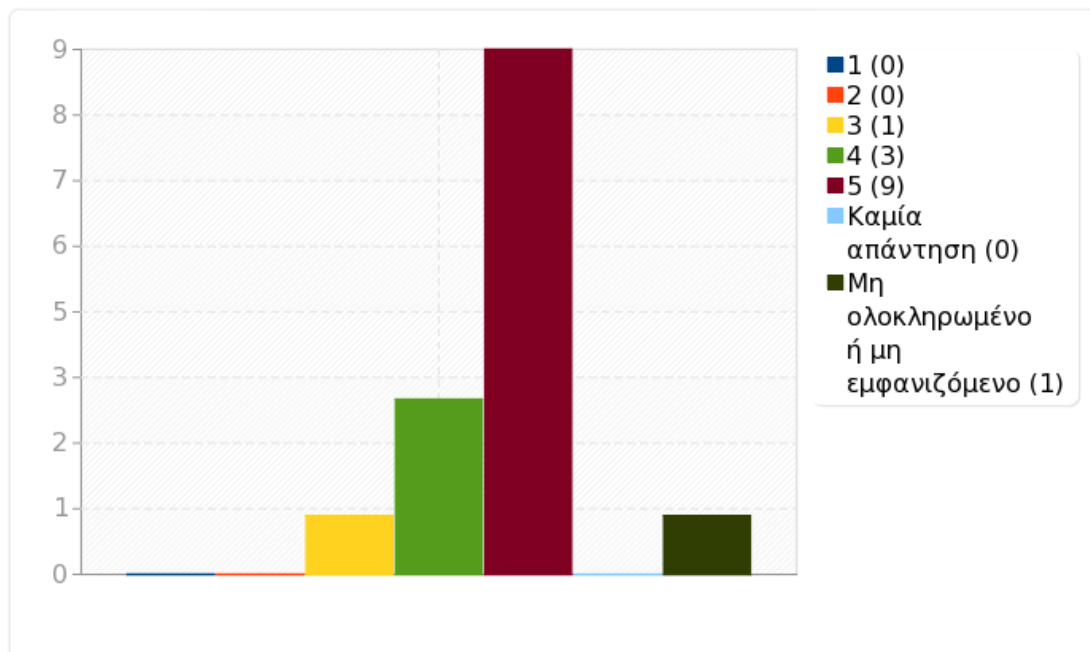




## Ομάδα: A1. Το μάθημα

Ερώτηση: 3. Η ύλη του μαθήματος ήταν σαφώς καθορισμένη;

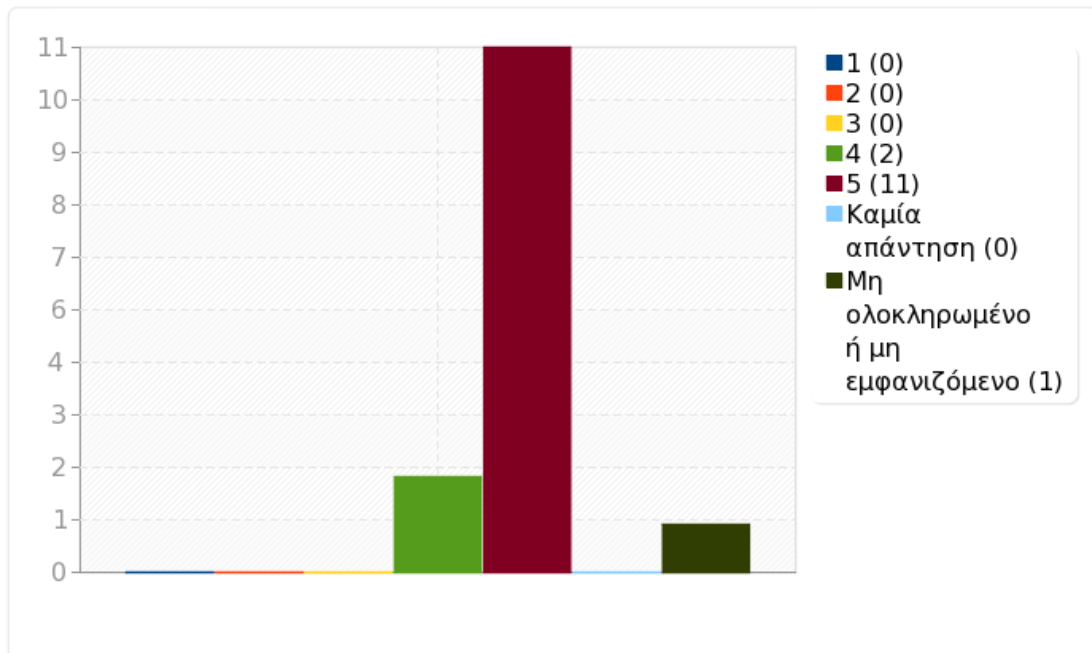
Απάντηση	Μέτρηση	Ποσοστό	Άθροισμα
1 (1)	0	0.00%	0.00%
2 (2)	0	0.00%	
3 (3)	1	7.14%	7.14%
4 (4)	3	21.43%	
5 (5)	9	64.29%	85.71%
Καμία απάντηση	0	0.00%	
Μη ολοκληρωμένο ή μη εμφανιζόμενο	1	7.14%	
Αριθμητικός μέσος	4.62		
Τυπική απόκλιση	0.65		
Άθροισμα (Απαντήσεις)	13	100.00%	100.00%
Αριθμός περιπτώσεων	13	100.00%	



## Ομάδα: A1. Το μάθημα

Ερώτηση: 4. Η ύλη του μαθήματος καλύφθηκε επαρκώς στις παραδόσεις;

Απάντηση	Μέτρηση	Ποσοστό	Άθροισμα
1 (1)	0	0.00%	0.00%
2 (2)	0	0.00%	
3 (3)	0	0.00%	0.00%
4 (4)	2	14.29%	
5 (5)	11	78.57%	92.86%
Καμία απάντηση	0	0.00%	
Μη ολοκληρωμένο ή μη εμφανιζόμενο	1	7.14%	
Αριθμητικός μέσος	4.85		
Τυπική απόκλιση	0.38		
Άθροισμα (Απαντήσεις)	13	100.00%	100.00%
Αριθμός περιπτώσεων	13	100.00%	

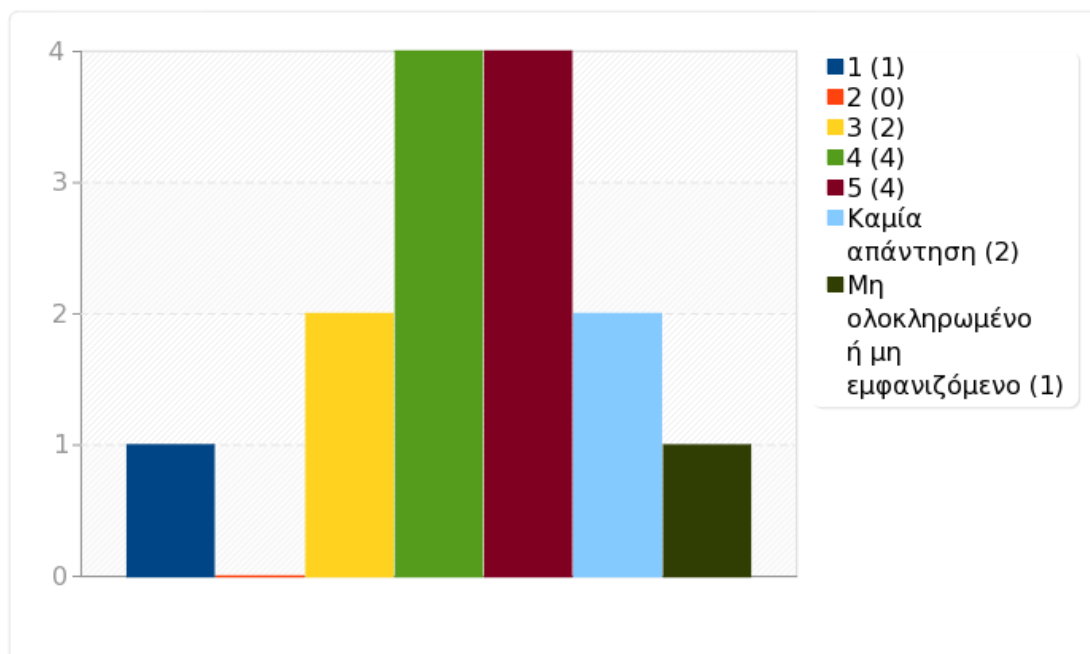




## Ομάδα: A1. Το μάθημα

Ερώτηση: 5. Τα συνιστώμενα συγγράμματα και εκπαιδευτικά βοηθήματα (σημειώσεις, πρόσθετη βιβλιογραφία) βοήθησαν στην καλύτερη κατανόηση του μαθήματος;

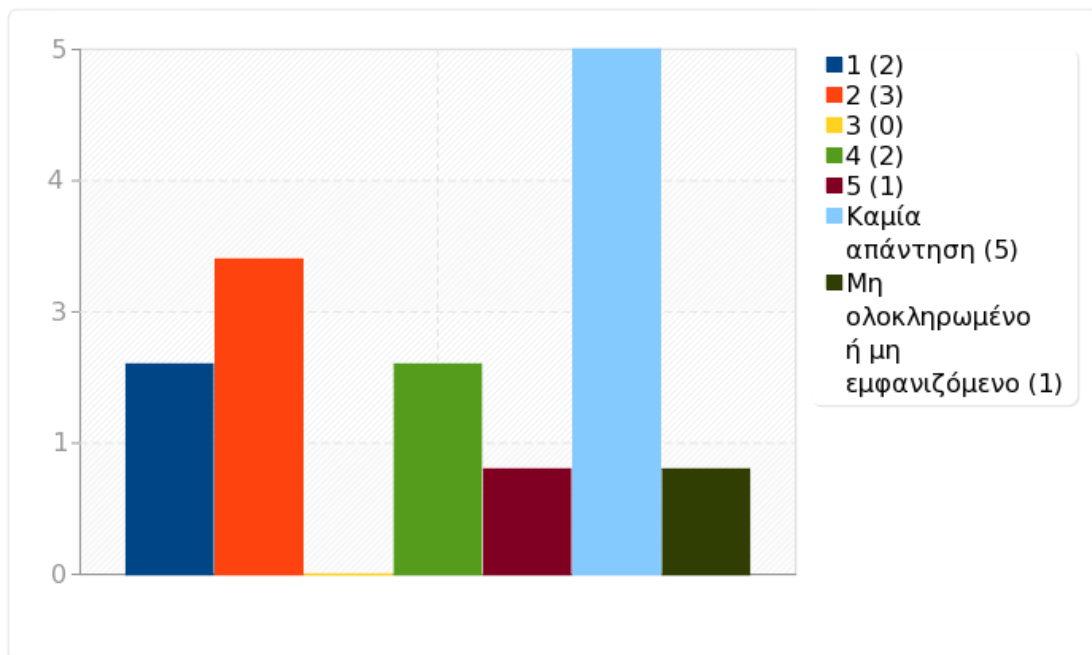
Απάντηση	Μέτρηση	Ποσοστό	Άθροισμα
1 (1)	1	8.33%	8.33%
2 (2)	0	0.00%	
3 (3)	2	16.67%	16.67%
4 (4)	4	33.33%	
5 (5)	4	33.33%	66.67%
Καμία απάντηση	2	14.29%	
Μη ολοκληρωμένο ή μη εμφανιζόμενο	1	7.14%	
Αριθμητικός μέσος	3.91		
Τυπική απόκλιση	1.22		
Άθροισμα (Απαντήσεις)	11	100.00%	100.00%
Αριθμός περιπτώσεων	13	100.00%	



## Ομάδα: A1. Το μάθημα

Ερώτηση: 6. Το βασικό σύγγραμμα (το χορηγούμενο από το Τμήμα) κάλυψε επαρκώς την ύλη του μαθήματος;

Απάντηση	Μέτρηση	Ποσοστό	Άθροισμα
1 (1)	2	22.22%	55.56%
2 (2)	3	33.33%	
3 (3)	0	0.00%	0.00%
4 (4)	2	22.22%	
5 (5)	1	11.11%	33.33%
Καμία απάντηση	5	35.71%	
Μη ολοκληρωμένο ή μη εμφανιζόμενο	1	7.14%	
Αριθμητικός μέσος	2.63		
Τυπική απόκλιση	1.51		
Άθροισμα (Απαντήσεις)	8	100.00%	100.00%
Αριθμός περιπτώσεων	13	100.00%	

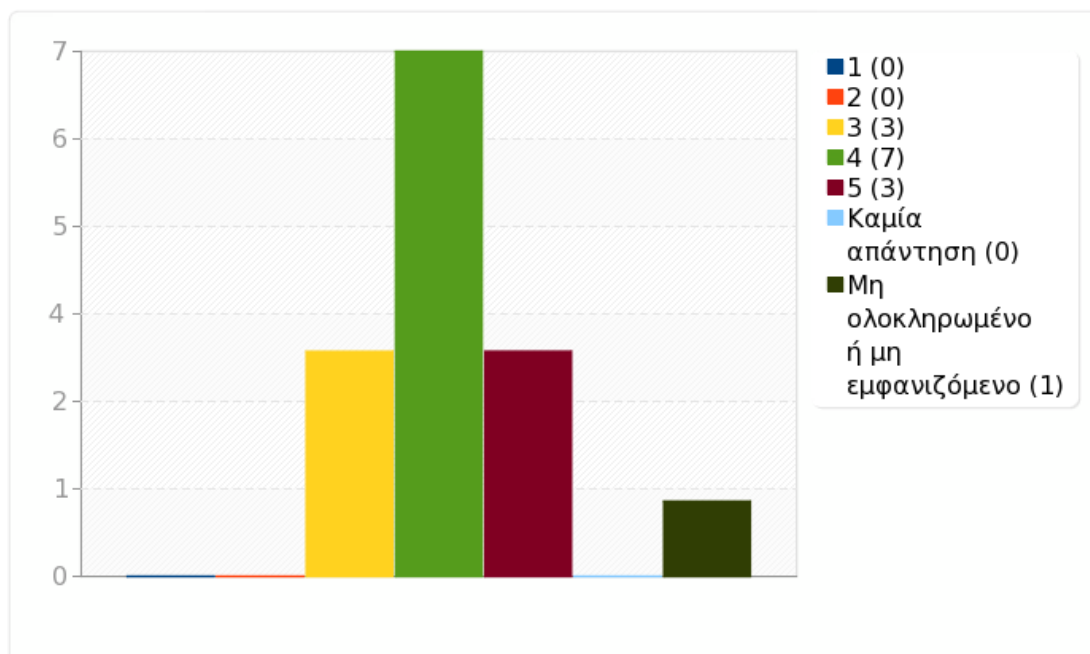




### Ομάδα: A1. Το μάθημα

Ερώτηση: 7. Χρήση γνώσεων από άλλα μαθήματα / σύνδεση με άλλα μαθήματα.

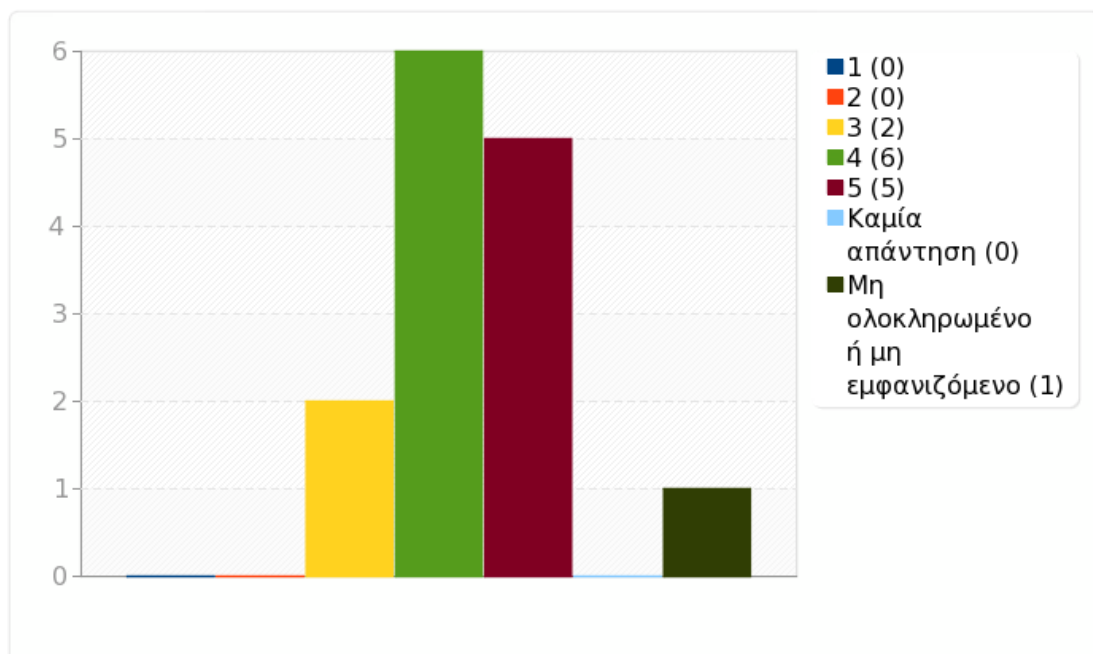
Απάντηση	Μέτρηση	Ποσοστό	Άθροισμα
1 (1)	0	0.00%	0.00%
2 (2)	0	0.00%	
3 (3)	3	21.43%	21.43%
4 (4)	7	50.00%	
5 (5)	3	21.43%	71.43%
Καμία απάντηση	0	0.00%	
Μη ολοκληρωμένο ή μη εμφανιζόμενο	1	7.14%	
Αριθμητικός μέσος	4		
Τυπική απόκλιση	0.71		
Άθροισμα (Απαντήσεις)	13	100.00%	100.00%
Αριθμός περιπτώσεων	13	100.00%	



Ομάδα: A1. Το μάθημα

Ερώτηση: 8. Επίπεδο δυσκολίας του μαθήματος για το έτος του;

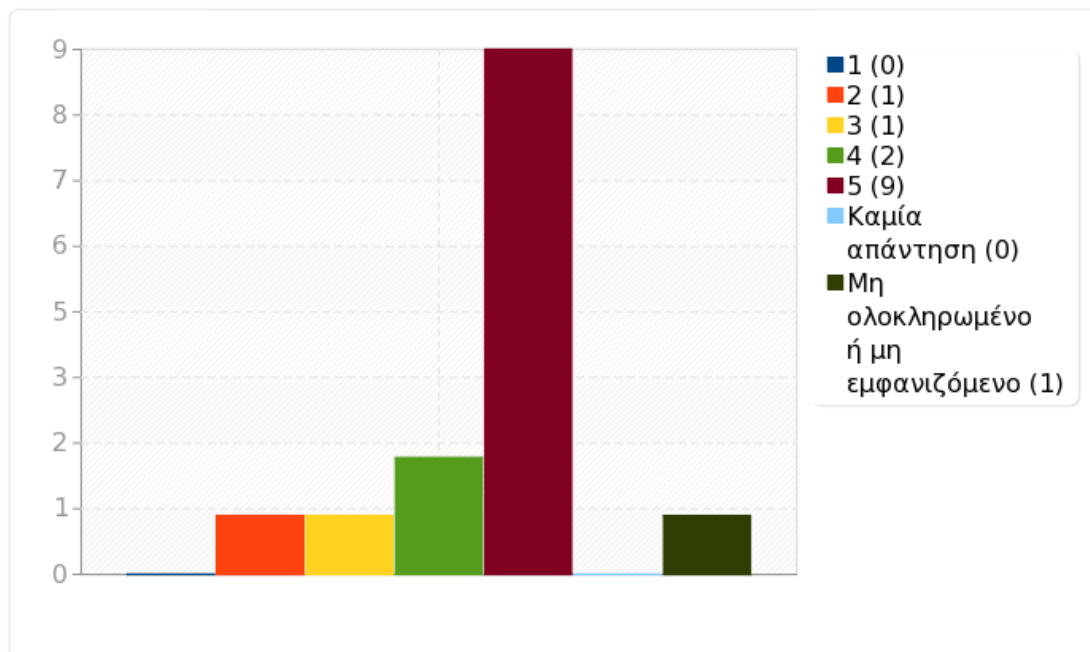
Απάντηση	Μέτρηση	Ποσοστό	Άθροισμα
1 (1)	0	0.00%	0.00%
2 (2)	0	0.00%	
3 (3)	2	14.29%	14.29%
4 (4)	6	42.86%	
5 (5)	5	35.71%	78.57%
Καμία απάντηση	0	0.00%	
Μη ολοκληρωμένο ή μη εμφανιζόμενο	1	7.14%	
Αριθμητικός μέσος	4.23		
Τυπική απόκλιση	0.73		
Άθροισμα (Απαντήσεις)	13	100.00%	100.00%
Αριθμός περιπτώσεων	13	100.00%	



## Ομάδα: A1. Το μάθημα

Ερώτηση: 9. Τα κριτήρια βαθμολόγησης και ο τρόπος εξέτασης έγιναν σαφή εξαρχής;

Απάντηση	Μέτρηση	Ποσοστό	Άθροισμα
1 (1)	0	0.00%	7.14%
2 (2)	1	7.14%	
3 (3)	1	7.14%	7.14%
4 (4)	2	14.29%	
5 (5)	9	64.29%	78.57%
Καμία απάντηση	0	0.00%	
Μη ολοκληρωμένο ή μη εμφανιζόμενο	1	7.14%	
Αριθμητικός μέσος	4.46		
Τυπική απόκλιση	0.97		
Άθροισμα (Απαντήσεις)	13	100.00%	100.00%
Αριθμός περιπτώσεων	13	100.00%	

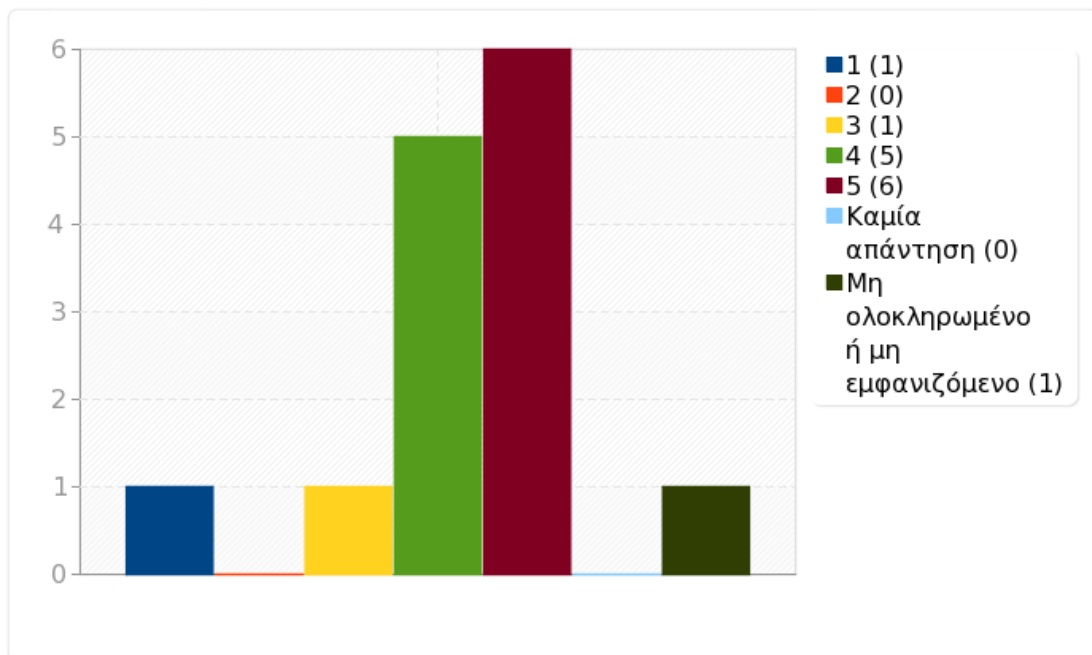




Ομάδα: A1. Το μάθημα

Ερώτηση: 10. Καταλληλότητα χώρων διδασκαλίας του μαθήματος

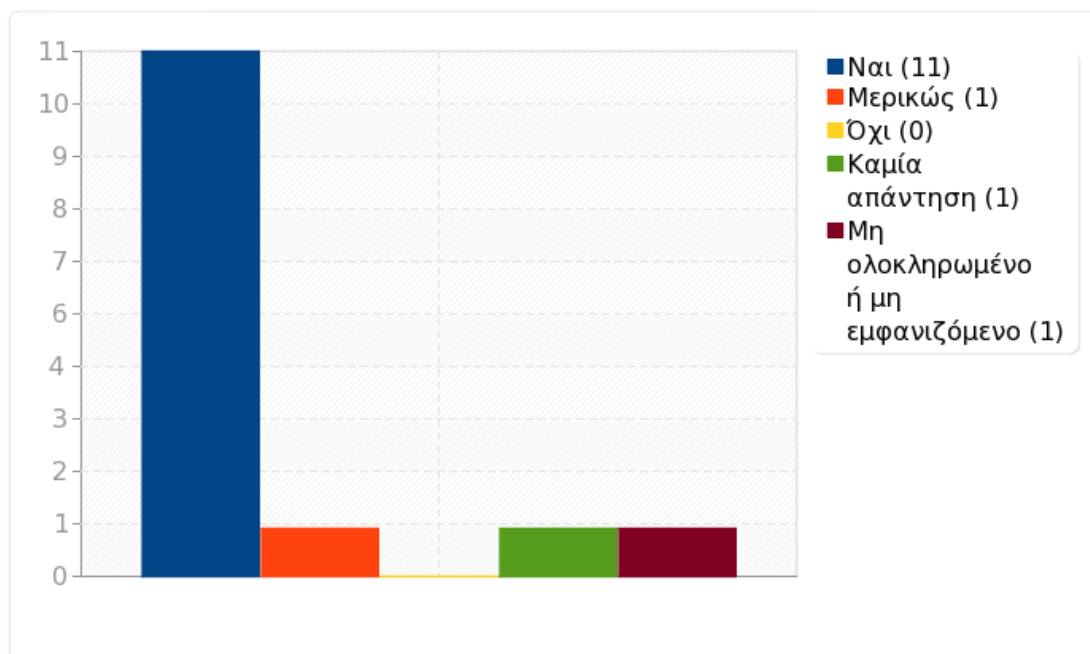
Απάντηση	Μέτρηση	Ποσοστό	Άθροισμα
1 (1)	1	7.14%	7.14%
2 (2)	0	0.00%	
3 (3)	1	7.14%	7.14%
4 (4)	5	35.71%	
5 (5)	6	42.86%	78.57%
Καμία απάντηση	0	0.00%	
Μη ολοκληρωμένο ή μη εμφανιζόμενο	1	7.14%	
Αριθμητικός μέσος	4.15		
Τυπική απόκλιση	1.14		
Άθροισμα (Απαντήσεις)	13	100.00%	100.00%
Αριθμός περιπτώσεων	13	100.00%	



## Ομάδα: A1. Το μάθημα

Ερώτηση: 11. Χρησιμοποιήθηκε ηλεκτρονική πλατφόρμα για την ανάρτηση του εκπαιδευτικού υλικού;

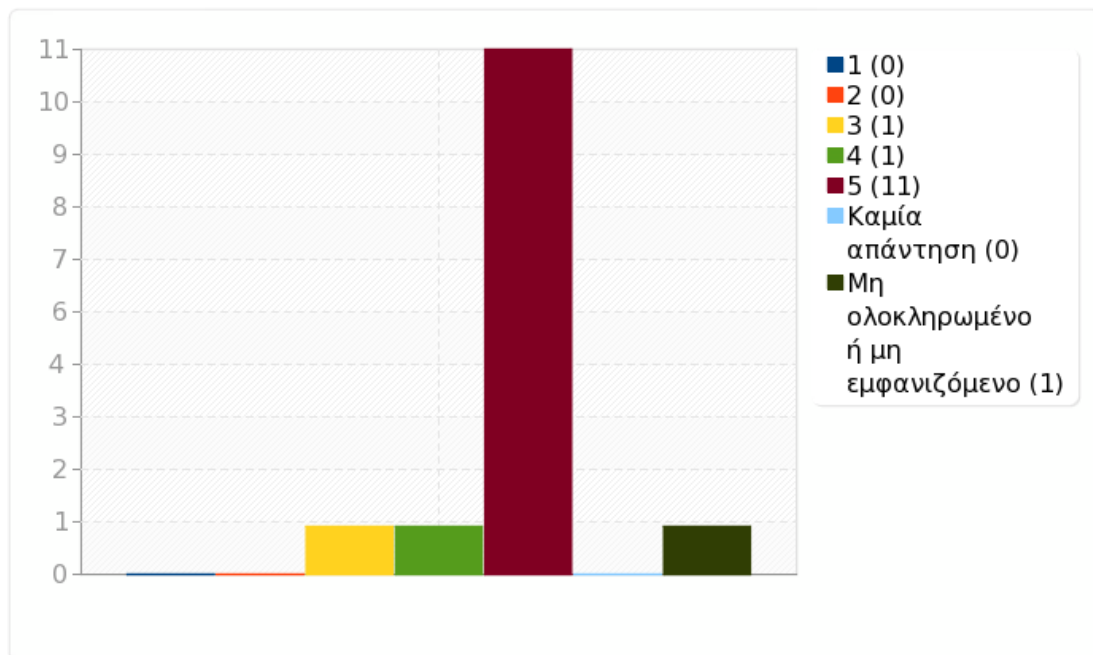
Απάντηση	Μέτρηση	Ποσοστό
Ναι (A1)	11	78.57%
Μερικώς (A2)	1	7.14%
Όχι (A3)	0	0.00%
Καμία απάντηση	1	7.14%
Μη ολοκληρωμένο ή μη εμφανιζόμενο	1	7.14%



## Ομάδα: A2. Το μάθημα

Ερώτηση: 12. Το θέμα δόθηκε εγκαίρως και η ημερομηνία για υποβολή ή παρουσίαση των εργασιών ήταν λογική;

Απάντηση	Μέτρηση	Ποσοστό	Άθροισμα
1 (1)	0	0.00%	0.00%
2 (2)	0	0.00%	
3 (3)	1	7.14%	7.14%
4 (4)	1	7.14%	
5 (5)	11	78.57%	85.71%
Καμία απάντηση	0	0.00%	
Μη ολοκληρωμένο ή μη εμφανιζόμενο	1	7.14%	
Αριθμητικός μέσος	4.77		
Τυπική απόκλιση	0.6		
Άθροισμα (Απαντήσεις)	13	100.00%	100.00%
Αριθμός περιπτώσεων	13	100.00%	

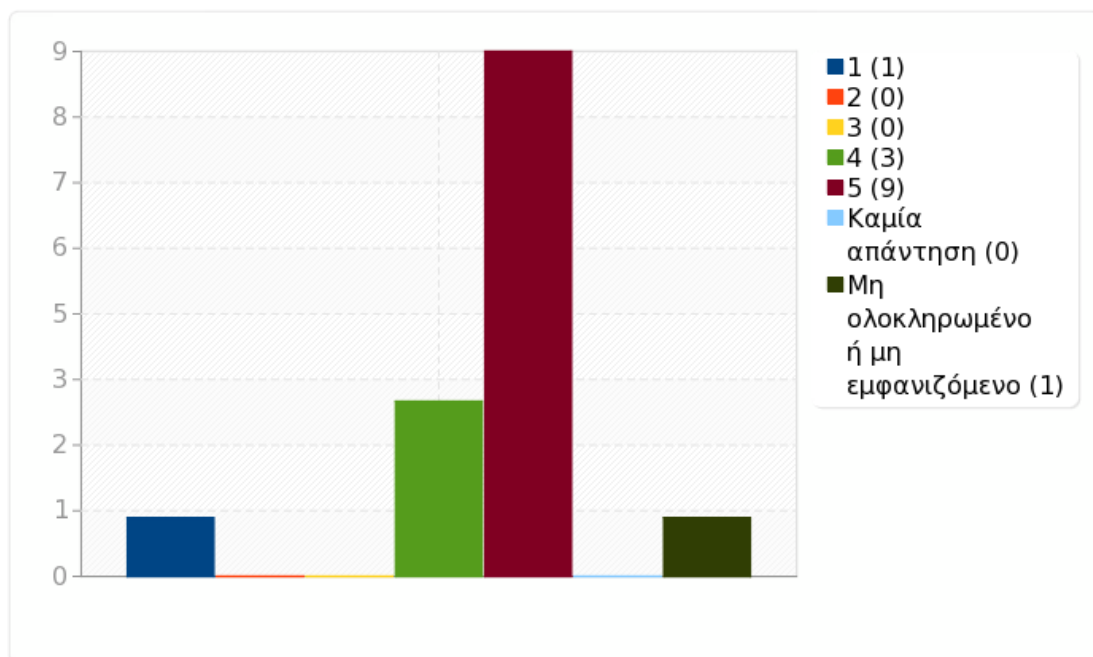




Ομάδα: A2. Το μάθημα

Ερώτηση: 13. Υπήρχε καθοδήγηση από τον διδάσκοντα;

Απάντηση	Μέτρηση	Ποσοστό	Άθροισμα
1 (1)	1	7.14%	7.14%
2 (2)	0	0.00%	
3 (3)	0	0.00%	0.00%
4 (4)	3	21.43%	
5 (5)	9	64.29%	85.71%
Καμία απάντηση	0	0.00%	
Μη ολοκληρωμένο ή μη εμφανιζόμενο	1	7.14%	
Αριθμητικός μέσος	4.46		
Τυπική απόκλιση	1.13		
Άθροισμα (Απαντήσεις)	13	100.00%	100.00%
Αριθμός περιπτώσεων	13	100.00%	

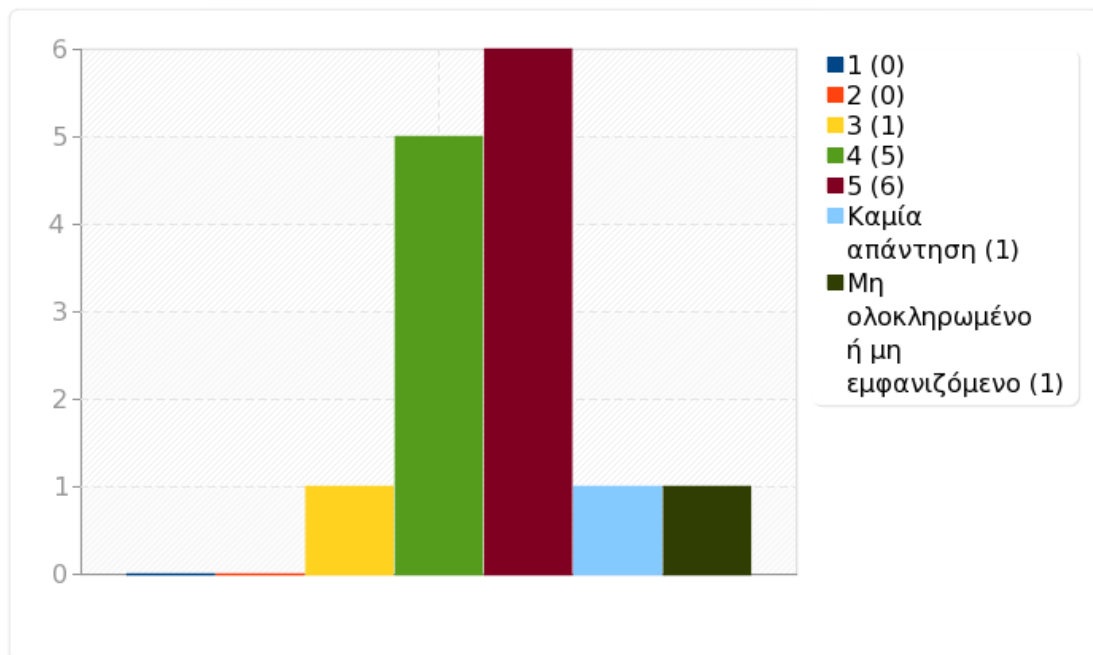




Ομάδα: A2. Το μάθημα

Ερώτηση: 14 . Η συγκεκριμένη εργασία βοήθησε στη κατανόηση του συγκεκριμένου θέματος;

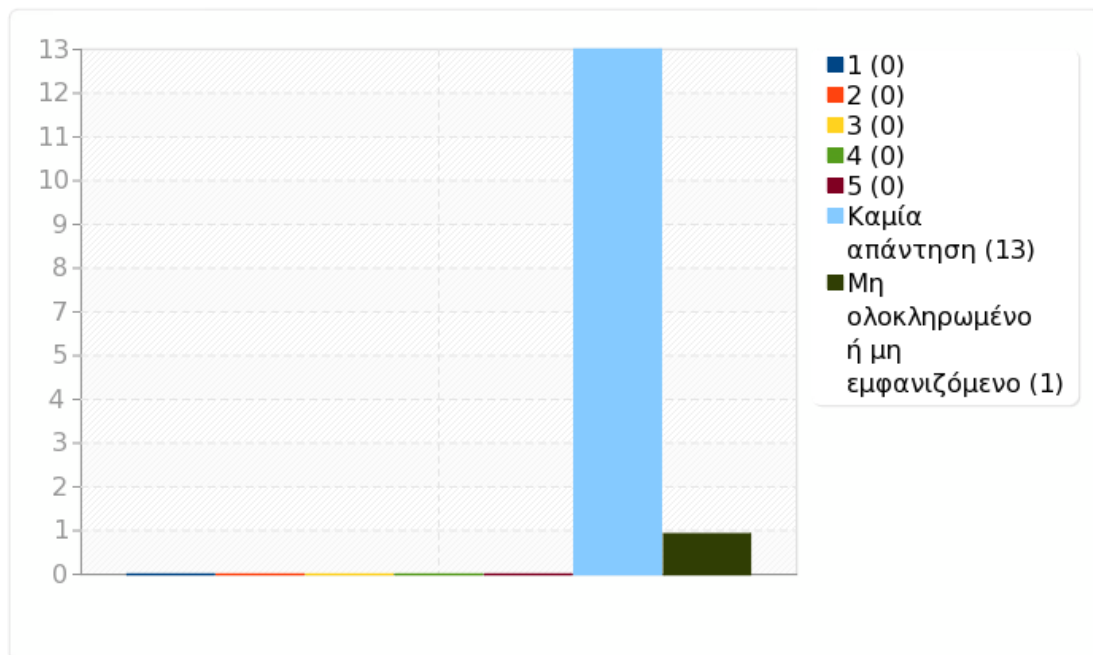
Απάντηση	Μέτρηση	Ποσοστό	Άθροισμα
1 (1)	0	0.00%	0.00%
2 (2)	0	0.00%	
3 (3)	1	7.69%	7.69%
4 (4)	5	38.46%	
5 (5)	6	46.15%	84.62%
Καμία απάντηση	1	7.14%	
Μη ολοκληρωμένο ή μη εμφανιζόμενο	1	7.14%	
Αριθμητικός μέσος	4.42		
Τυπική απόκλιση	0.67		
Άθροισμα (Απαντήσεις)	12	100.00%	100.00%
Αριθμός περιπτώσεων	13	100.00%	



Ομάδα: A2. Το μάθημα

Ερώτηση: 15. Χρησιμότητα φροντιστηρίων

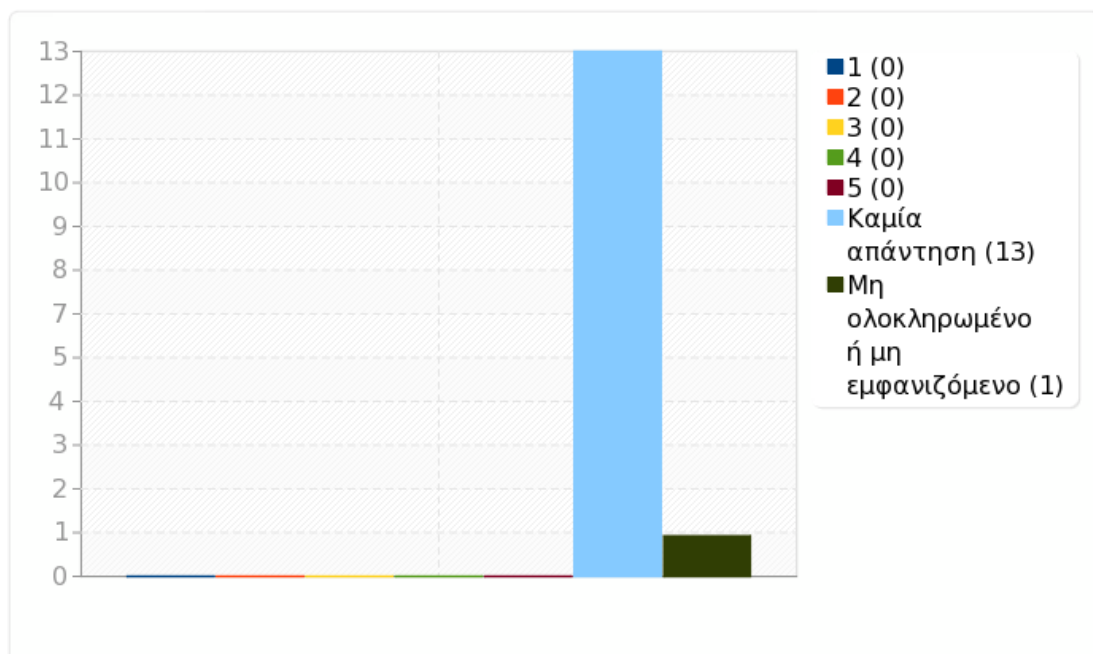
Απάντηση	Μέτρηση	Ποσοστό	Άθροισμα
1 (1)	0	0.00%	0.00%
2 (2)	0	0.00%	
3 (3)	0	0.00%	0.00%
4 (4)	0	0.00%	
5 (5)	0	0.00%	0.00%
Καμία απάντηση	13	92.86%	
Μη ολοκληρωμένο ή μη εμφανιζόμενο	1	7.14%	
Αριθμητικός μέσος	0		
Τυπική απόκλιση	0		
Άθροισμα (Απαντήσεις)	0	0%	0%
Αριθμός περιπτώσεων	13	100.00%	



Ομάδα: A2. Το μάθημα

Ερώτηση: 16. Αξιολόγηση ποιότητας φροντιστηρίων

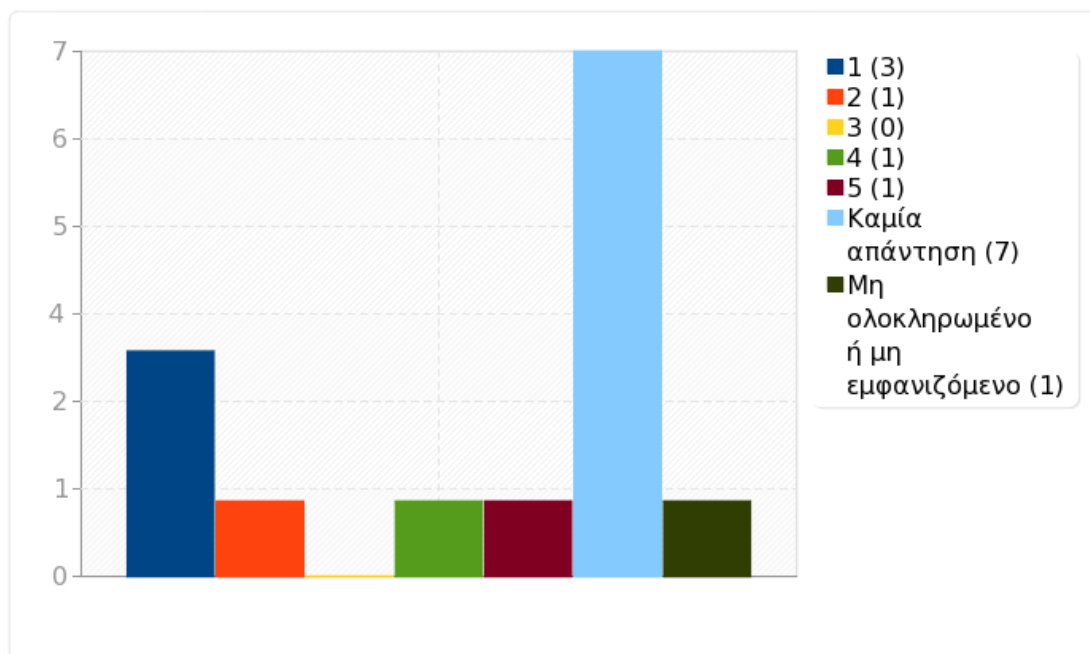
Απάντηση	Μέτρηση	Ποσοστό	Άθροισμα
1 (1)	0	0.00%	0.00%
2 (2)	0	0.00%	
3 (3)	0	0.00%	0.00%
4 (4)	0	0.00%	
5 (5)	0	0.00%	0.00%
Καμία απάντηση	13	92.86%	
Μη ολοκληρωμένο ή μη εμφανιζόμενο	1	7.14%	
Αριθμητικός μέσος	0		
Τυπική απόκλιση	0		
Άθροισμα (Απαντήσεις)	0	0%	0%
Αριθμός περιπτώσεων	13	100.00%	



Ομάδα: A2. Το μάθημα

Ερώτηση: 17. Οι πηγές στην Βιβλιοθήκη του Πανεπιστημίου ήταν διαθέσιμες;

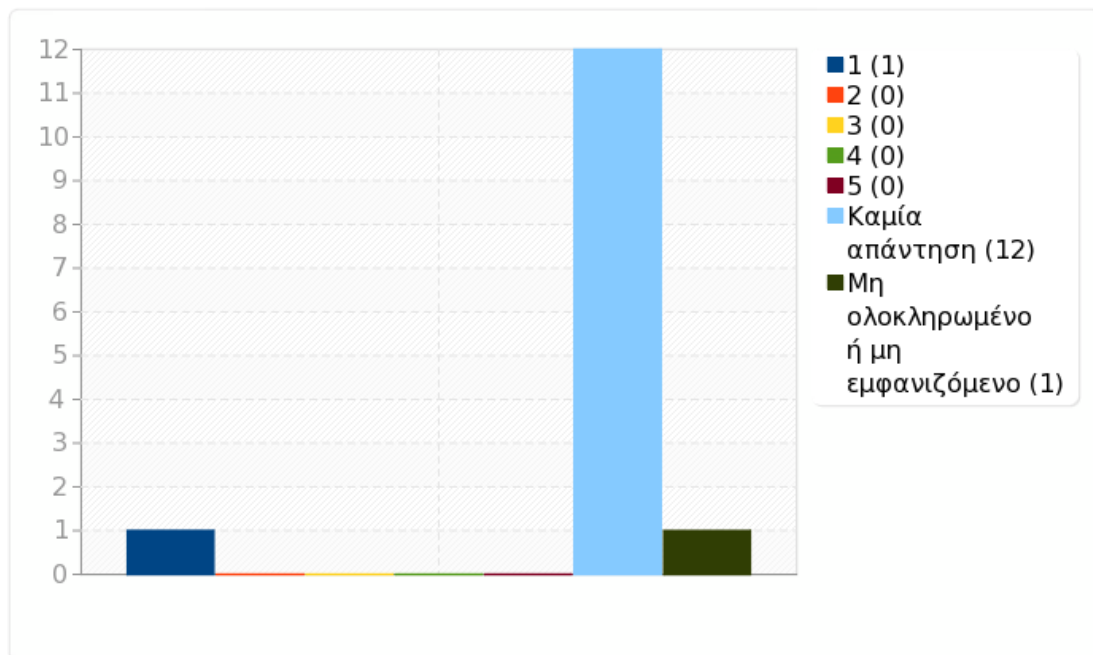
Απάντηση	Μέτρηση	Ποσοστό	Άθροισμα
1 (1)	3	42.86%	57.14%
2 (2)	1	14.29%	
3 (3)	0	0.00%	0.00%
4 (4)	1	14.29%	
5 (5)	1	14.29%	28.57%
Καμία απάντηση	7	50.00%	
Μη ολοκληρωμένο ή μη εμφανιζόμενο	1	7.14%	
Αριθμητικός μέσος	2.33		
Τυπική απόκλιση	1.75		
Άθροισμα (Απαντήσεις)	6	100.00%	100.00%
Αριθμός περιπτώσεων	13	100.00%	



Ομάδα: A2. Το μάθημα

Ερώτηση: 18. Η βαθμολόγηση ήταν αντικειμενική;

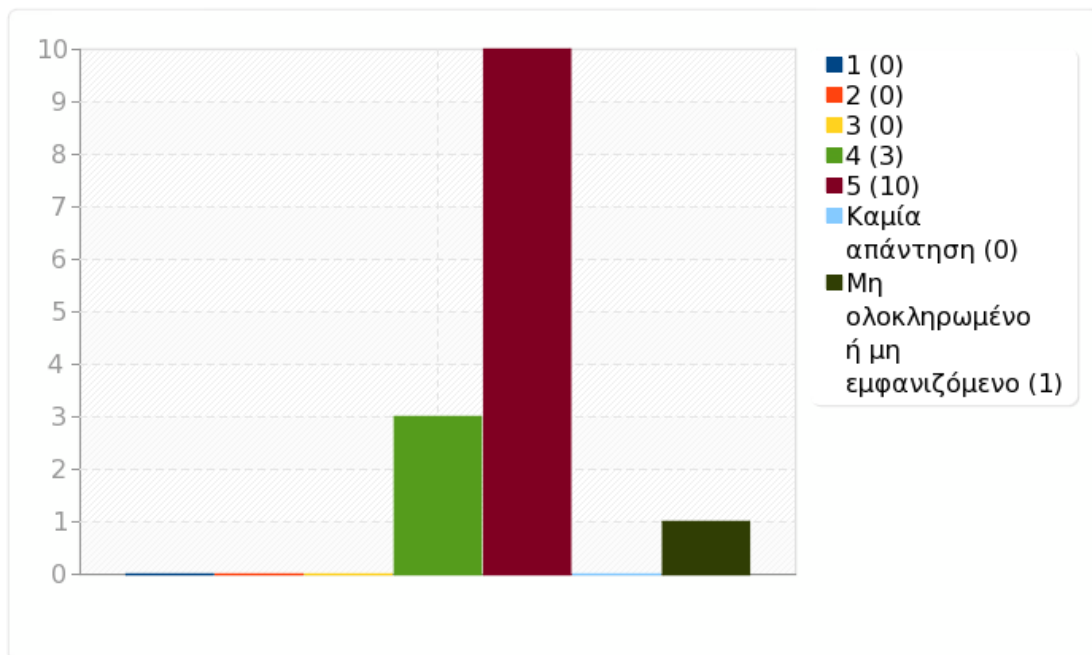
Απάντηση	Μέτρηση	Ποσοστό	Άθροισμα
1 (1)	1	50.00%	50.00%
2 (2)	0	0.00%	
3 (3)	0	0.00%	0.00%
4 (4)	0	0.00%	
5 (5)	0	0.00%	0.00%
Καμία απάντηση	12	85.71%	
Μη ολοκληρωμένο ή μη εμφανιζόμενο	1	7.14%	
Αριθμητικός μέσος	1		
Τυπική απόκλιση	0		
Άθροισμα (Απαντήσεις)	1	100.00%	100.00%
Αριθμός περιπτώσεων	13	100.00%	



Ομάδα: Β. Ο/Η Διδάσκων (-ουσα) Παπαδημητράκης Μιχαήλ

Ερώτηση: 19.1. Οργανώνει καλά την παρουσίαση της ύλης στα μαθήματα;

Απάντηση	Μέτρηση	Ποσοστό	Άθροισμα
1 (1)	0	0.00%	0.00%
2 (2)	0	0.00%	
3 (3)	0	0.00%	0.00%
4 (4)	3	21.43%	
5 (5)	10	71.43%	92.86%
Καμία απάντηση	0	0.00%	
Μη ολοκληρωμένο ή μη εμφανιζόμενο	1	7.14%	
Αριθμητικός μέσος	4.77		
Τυπική απόκλιση	0.44		
Άθροισμα (Απαντήσεις)	13	100.00%	100.00%
Αριθμός περιπτώσεων	13	100.00%	

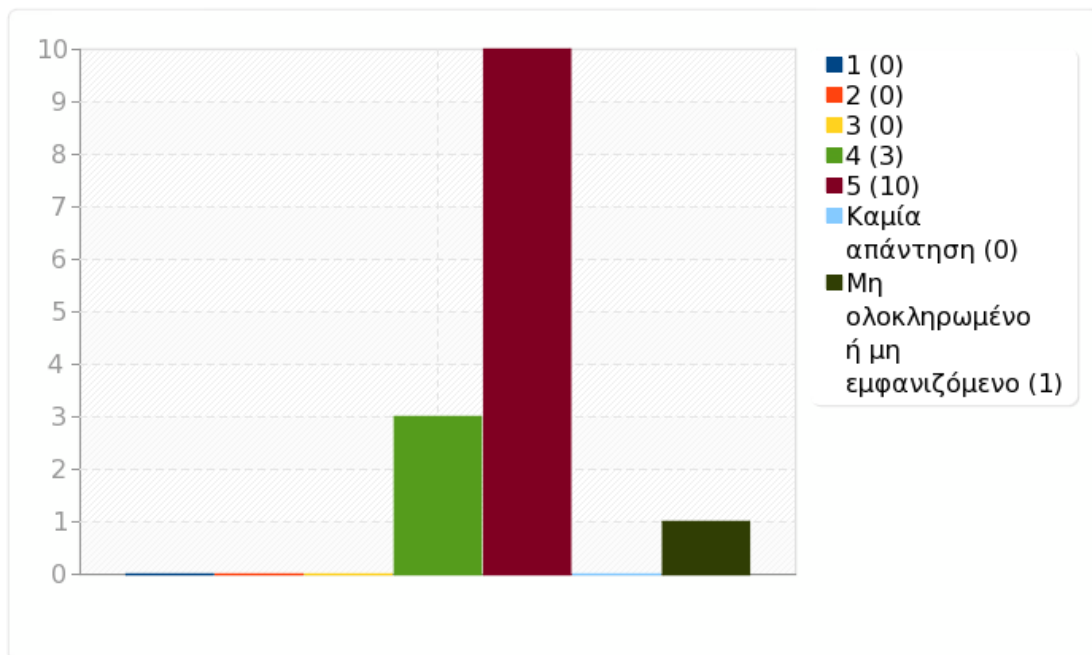




Ομάδα: Β. Ο/Η Διδάσκων (-ουσα) Παπαδημητράκης Μιχαήλ

Ερώτηση: 20.1. Διαθέτει μεταδοτικότητα και επιτυγχάνει να διεγείρει το ενδιαφέρον για το αντικείμενο του μαθήματος;

Απάντηση	Μέτρηση	Ποσοστό	Άθροισμα
1 (1)	0	0.00%	0.00%
2 (2)	0	0.00%	
3 (3)	0	0.00%	0.00%
4 (4)	3	21.43%	
5 (5)	10	71.43%	92.86%
Καμία απάντηση	0	0.00%	
Μη ολοκληρωμένο ή μη εμφανιζόμενο	1	7.14%	
Αριθμητικός μέσος	4.77		
Τυπική απόκλιση	0.44		
Άθροισμα (Απαντήσεις)	13	100.00%	100.00%
Αριθμός περιπτώσεων	13	100.00%	

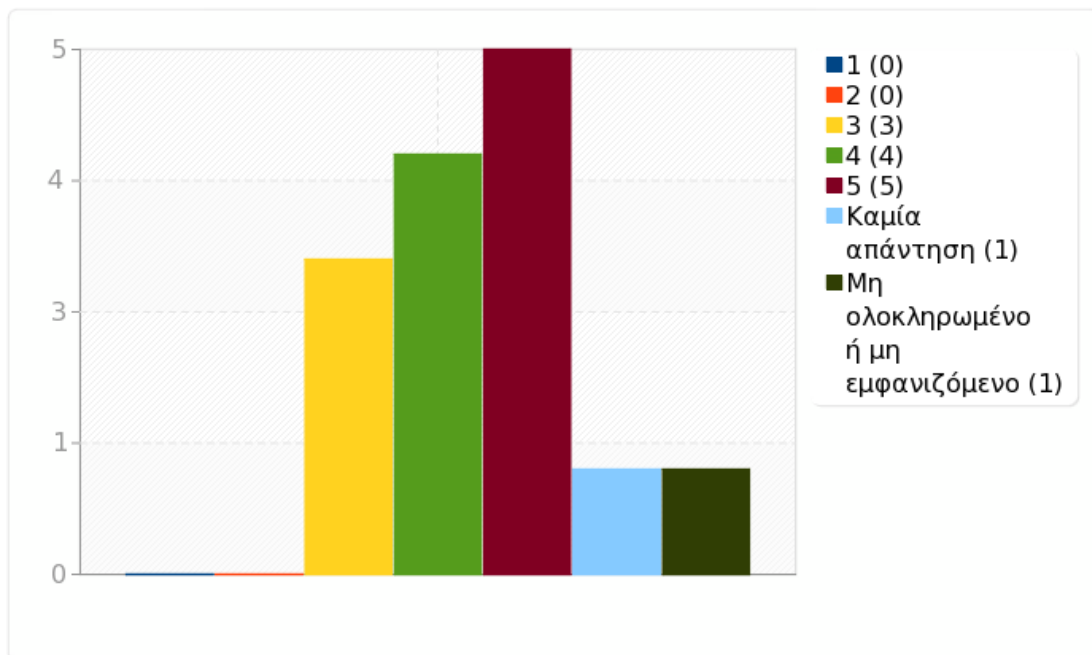




Ομάδα: Β. Ο/Η Διδάσκων (-ουσα) Παπαδημητράκης Μιχαήλ

Ερώτηση: 21.1. Χρησιμοποιεί κατάλληλα μέσα και επαρκή βοηθήματα διδασκαλίας;

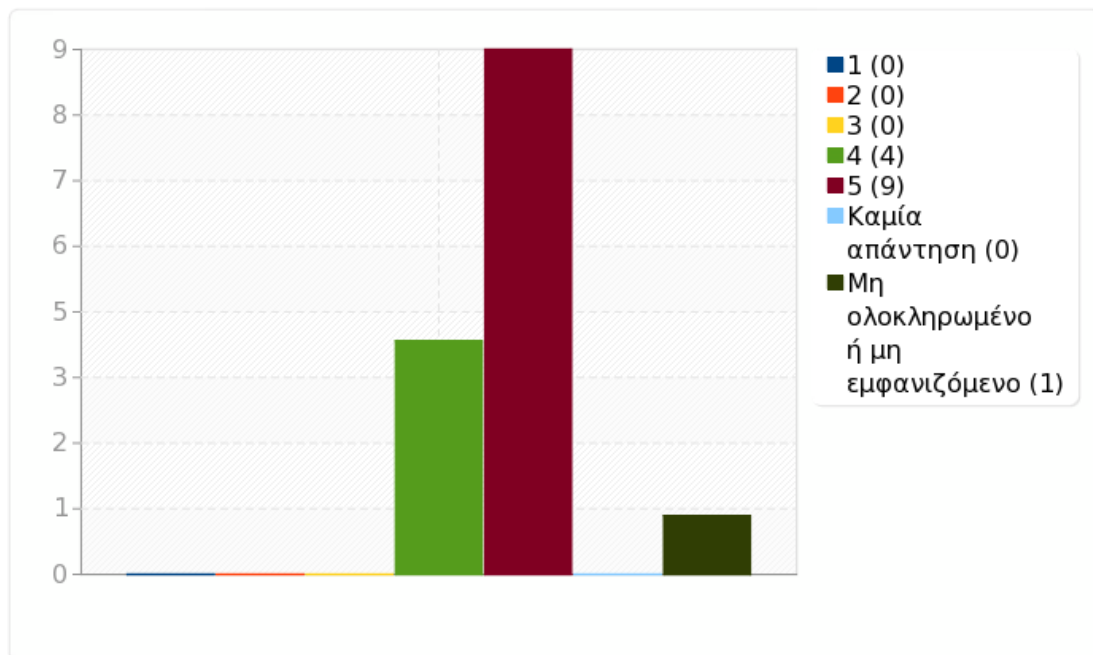
Απάντηση	Μέτρηση	Ποσοστό	Άθροισμα
1 (1)	0	0.00%	0.00%
2 (2)	0	0.00%	
3 (3)	3	23.08%	23.08%
4 (4)	4	30.77%	
5 (5)	5	38.46%	69.23%
Καμία απάντηση	1	7.14%	
Μη ολοκληρωμένο ή μη εμφανιζόμενο	1	7.14%	
Αριθμητικός μέσος	4.17		
Τυπική απόκλιση	0.83		
Άθροισμα (Απαντήσεις)	12	100.00%	100.00%
Αριθμός περιπτώσεων	13	100.00%	



Ομάδα: Β. Ο/Η Διδάσκων (-ουσα) Παπαδημητράκης Μιχαήλ

Ερώτηση: 22.1. Ενθαρρύνει τους φοιτητές να διατυπώνουν απορίες και ερωτήσεις για να αναπτύξουν την κρίση τους;

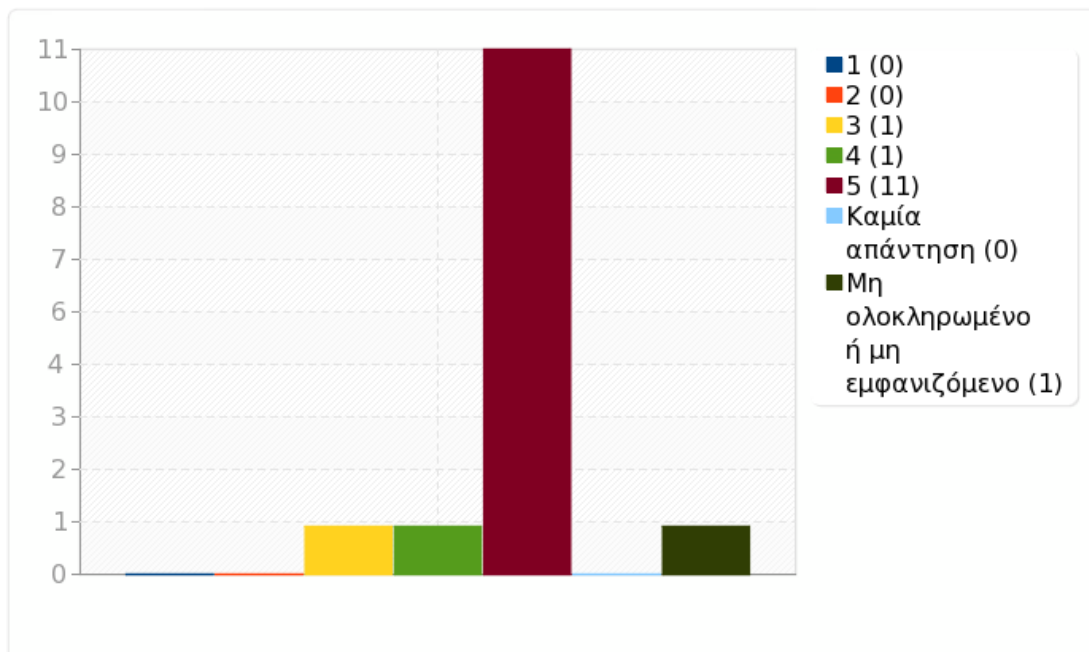
Απάντηση	Μέτρηση	Ποσοστό	Άθροισμα
1 (1)	0	0.00%	0.00%
2 (2)	0	0.00%	
3 (3)	0	0.00%	0.00%
4 (4)	4	28.57%	
5 (5)	9	64.29%	92.86%
Καμία απάντηση	0	0.00%	
Μη ολοκληρωμένο ή μη εμφανιζόμενο	1	7.14%	
Αριθμητικός μέσος	4.69		
Τυπική απόκλιση	0.48		
Άθροισμα (Απαντήσεις)	13	100.00%	100.00%
Αριθμός περιπτώσεων	13	100.00%	



Ομάδα: Β. Ο/Η Διδάσκων (-ουσα) Παπαδημητράκης Μιχαήλ

Ερώτηση: 23.1. Παρέδωσε τα εβδομαδιαία μαθήματα σύμφωνα με το πρόγραμμα;

Απάντηση	Μέτρηση	Ποσοστό	Άθροισμα
1 (1)	0	0.00%	0.00%
2 (2)	0	0.00%	
3 (3)	1	7.14%	7.14%
4 (4)	1	7.14%	
5 (5)	11	78.57%	85.71%
Καμία απάντηση	0	0.00%	
Μη ολοκληρωμένο ή μη εμφανιζόμενο	1	7.14%	
Αριθμητικός μέσος	4.77		
Τυπική απόκλιση	0.6		
Άθροισμα (Απαντήσεις)	13	100.00%	100.00%
Αριθμός περιπτώσεων	13	100.00%	

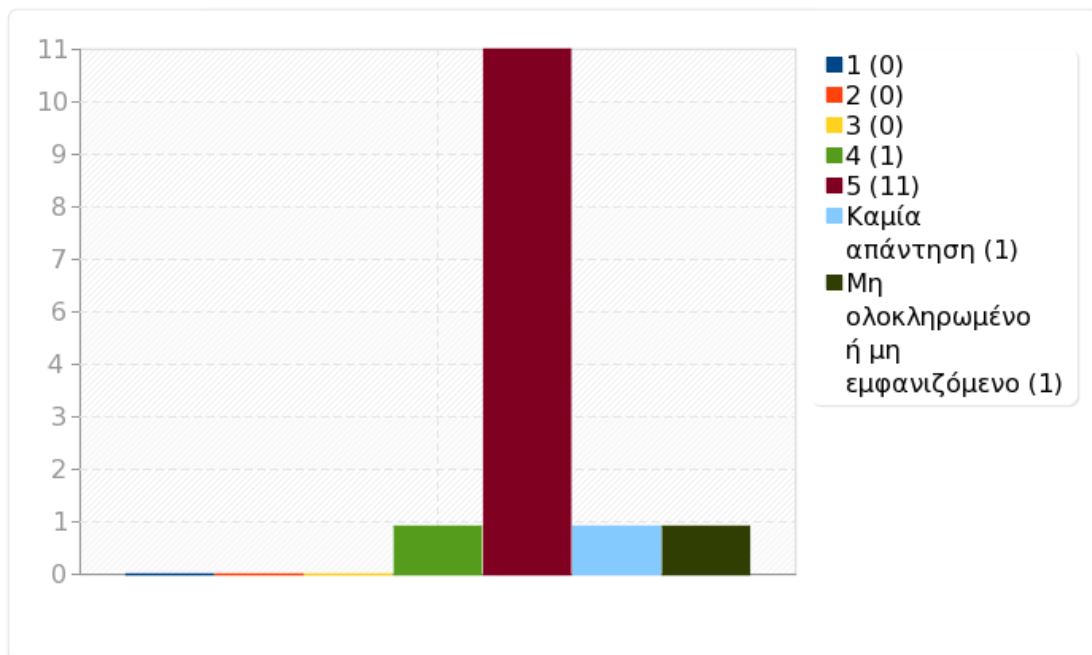




Ομάδα: Β. Ο/Η Διδάσκων (-ουσα) Παπαδημητράκης Μιχαήλ

Ερώτηση: 24.1. Ήταν συνεπής στις υποχρεώσεις του/της (παρουσία στα μαθήματα, έγκαιρη διόρθωση εργασιών ή εργαστηριακών αναφορών, ώρες συνεργασίας με τους φοιτητές);

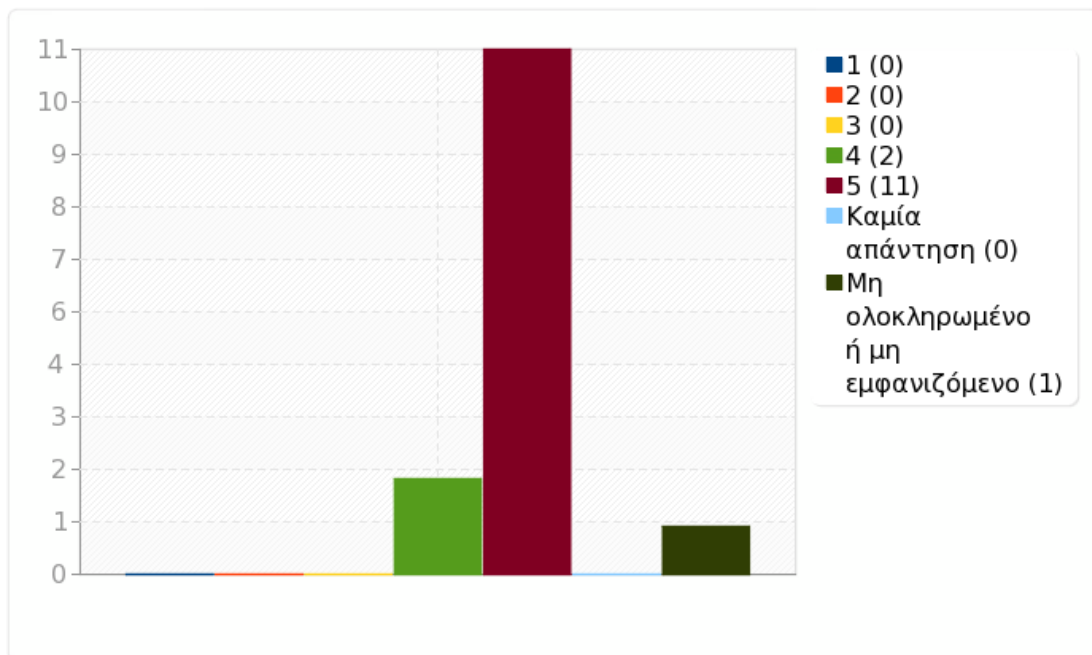
Απάντηση	Μέτρηση	Ποσοστό	Άθροισμα
1 (1)	0	0.00%	0.00%
2 (2)	0	0.00%	
3 (3)	0	0.00%	0.00%
4 (4)	1	7.69%	
5 (5)	11	84.62%	92.31%
Καμία απάντηση	1	7.14%	
Μη ολοκληρωμένο ή μη εμφανιζόμενο	1	7.14%	
Αριθμητικός μέσος	4.92		
Τυπική απόκλιση	0.29		
Άθροισμα (Απαντήσεις)	12	100.00%	100.00%
Αριθμός περιπτώσεων	13	100.00%	



Ομάδα: Β. Ο/Η Διδάσκων (-ουσα) Παπαδημητράκης Μιχαήλ

Ερώτηση: 25.1. Είναι γενικά προσιτός στους φοιτητές;

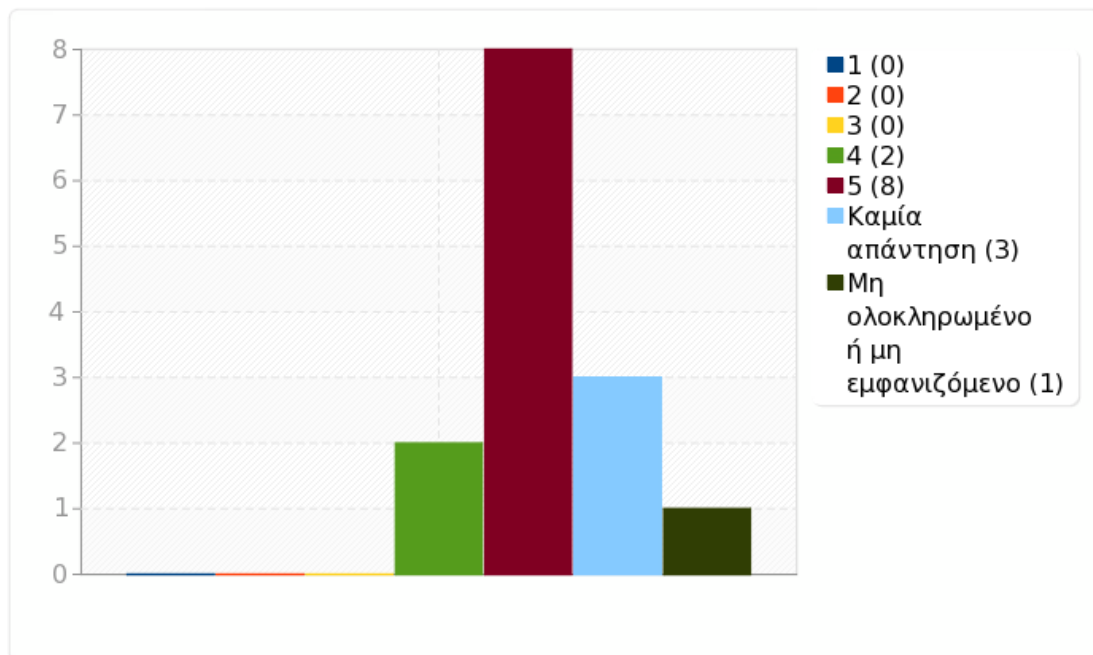
Απάντηση	Μέτρηση	Ποσοστό	Άθροισμα
1 (1)	0	0.00%	0.00%
2 (2)	0	0.00%	
3 (3)	0	0.00%	0.00%
4 (4)	2	14.29%	
5 (5)	11	78.57%	92.86%
Καμία απάντηση	0	0.00%	
Μη ολοκληρωμένο ή μη εμφανιζόμενο	1	7.14%	
Αριθμητικός μέσος	4.85		
Τυπική απόκλιση	0.38		
Άθροισμα (Απαντήσεις)	13	100.00%	100.00%
Αριθμός περιπτώσεων	13	100.00%	



Ομάδα: Γ. Το επικουρικό διδακτικό προσωπικό

Ερώτηση: 26. Η συμβολή του στην καλύτερη κατανόηση της ύλης ήταν ουσιαστική;

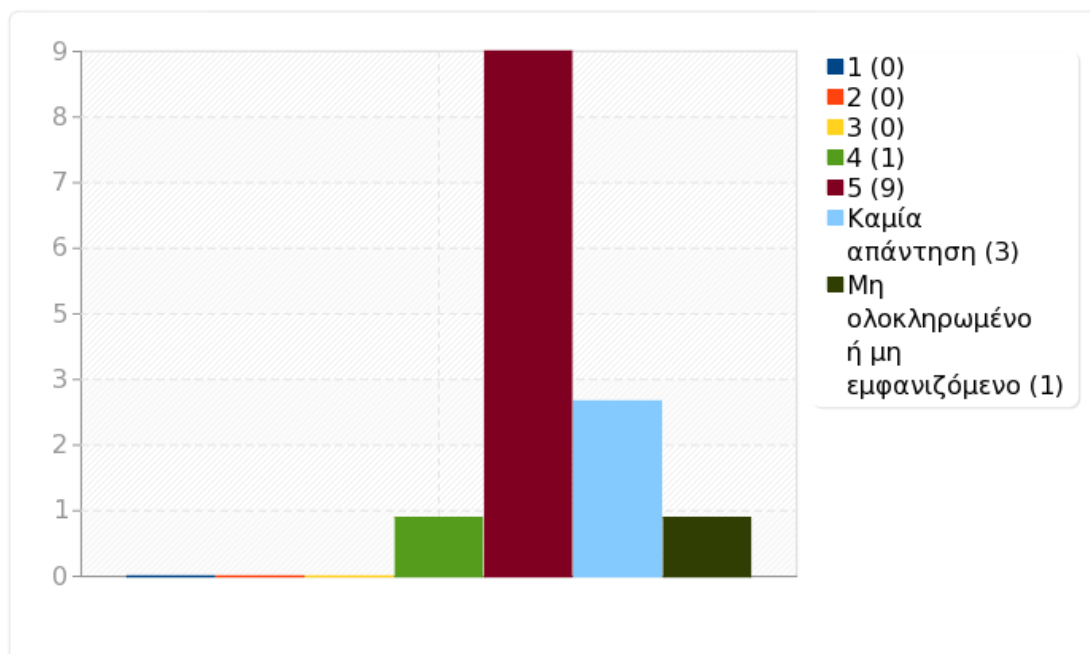
Απάντηση	Μέτρηση	Ποσοστό	Άθροισμα
1 (1)	0	0.00%	0.00%
2 (2)	0	0.00%	
3 (3)	0	0.00%	0.00%
4 (4)	2	18.18%	
5 (5)	8	72.73%	90.91%
Καμία απάντηση	3	21.43%	
Μη ολοκληρωμένο ή μη εμφανιζόμενο	1	7.14%	
Αριθμητικός μέσος	4.8		
Τυπική απόκλιση	0.42		
Άθροισμα (Απαντήσεις)	10	100.00%	100.00%
Αριθμός περιπτώσεων	13	100.00%	



Ομάδα: Γ. Το επικουρικό διδακτικό προσωπικό

Ερώτηση: 27. Ήταν διαθέσιμο για την απάντηση ερωτήσεων και αποριών

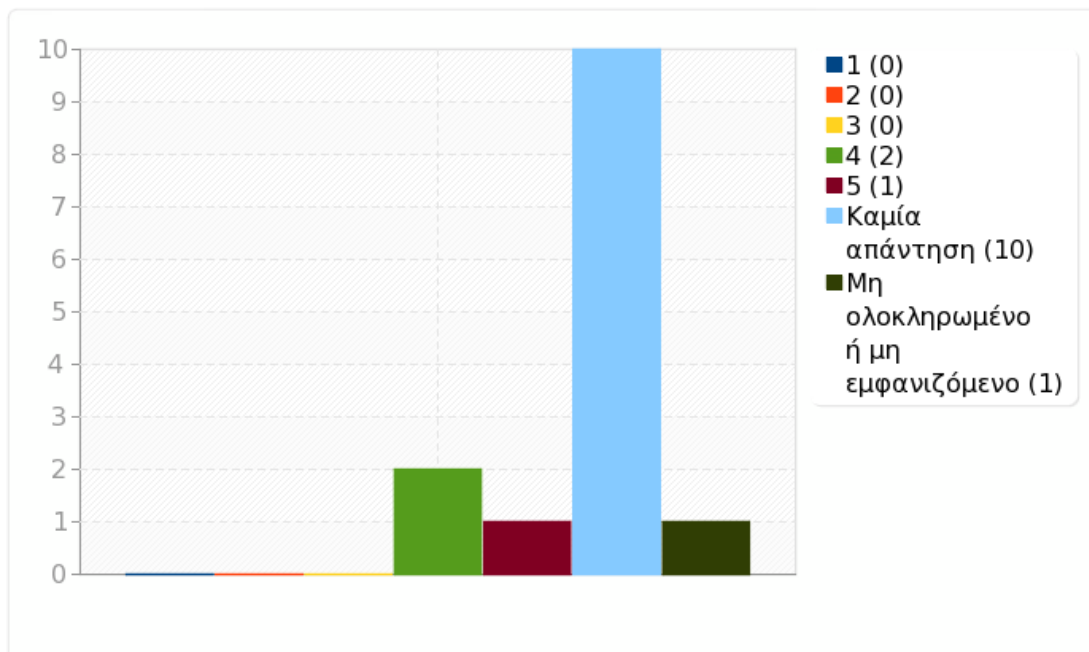
Απάντηση	Μέτρηση	Ποσοστό	Άθροισμα
1 (1)	0	0.00%	0.00%
2 (2)	0	0.00%	
3 (3)	0	0.00%	0.00%
4 (4)	1	9.09%	
5 (5)	9	81.82%	90.91%
Καμία απάντηση	3	21.43%	
Μη ολοκληρωμένο ή μη εμφανιζόμενο	1	7.14%	
Αριθμητικός μέσος	4.9		
Τυπική απόκλιση	0.32		
Άθροισμα (Απαντήσεις)	10	100.00%	100.00%
Αριθμός περιπτώσεων	13	100.00%	



Ομάδα: Δ. Το Εργαστήριο

Ερώτηση: 28. Είναι οργανωμένο με ικανοποιητικό τρόπο;

Απάντηση	Μέτρηση	Ποσοστό	Άθροισμα
1 (1)	0	0.00%	0.00%
2 (2)	0	0.00%	
3 (3)	0	0.00%	0.00%
4 (4)	2	50.00%	
5 (5)	1	25.00%	75.00%
Καμία απάντηση	10	71.43%	
Μη ολοκληρωμένο ή μη εμφανιζόμενο	1	7.14%	
Αριθμητικός μέσος	4.33		
Τυπική απόκλιση	0.58		
Άθροισμα (Απαντήσεις)	3	100.00%	100.00%
Αριθμός περιπτώσεων	13	100.00%	

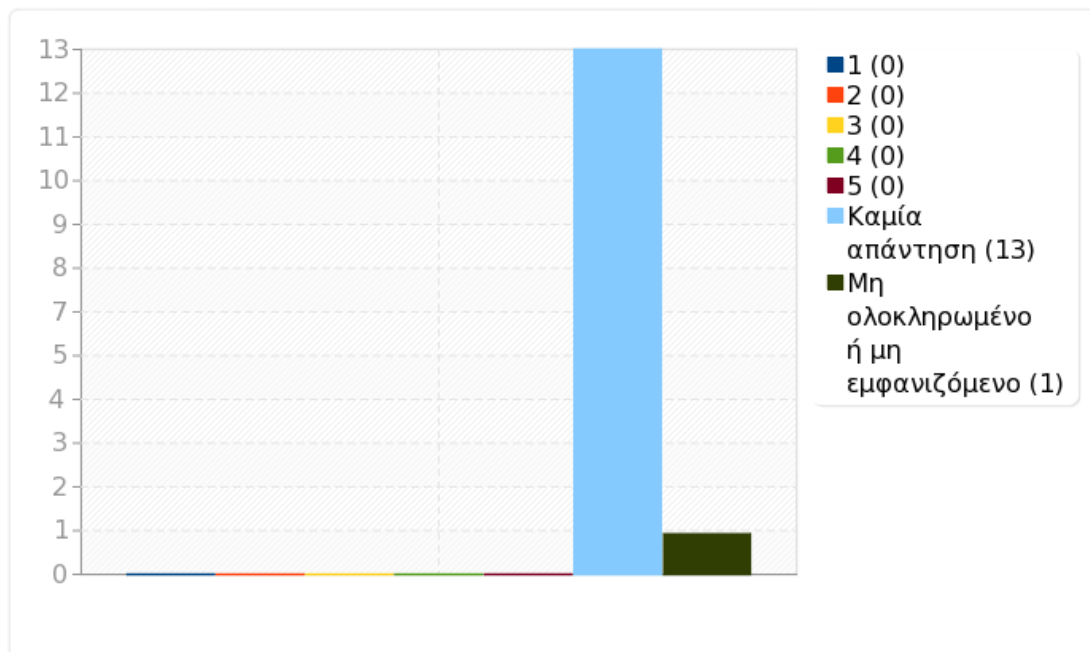




### Ομάδα: Δ. Το Εργαστήριο

Ερώτηση: 29. Το επίπεδο δυσκολίας του εργαστηρίου για το έτος του ήταν αυτό που έπρεπε;

Απάντηση	Μέτρηση	Ποσοστό	Άθροισμα
1 (1)	0	0.00%	0.00%
2 (2)	0	0.00%	
3 (3)	0	0.00%	0.00%
4 (4)	0	0.00%	
5 (5)	0	0.00%	0.00%
Καμία απάντηση	13	92.86%	
Μη ολοκληρωμένο ή μη εμφανιζόμενο	1	7.14%	
Αριθμητικός μέσος	0		
Τυπική απόκλιση	0		
Άθροισμα (Απαντήσεις)	0	0%	0%
Αριθμός περιπτώσεων	13	100.00%	

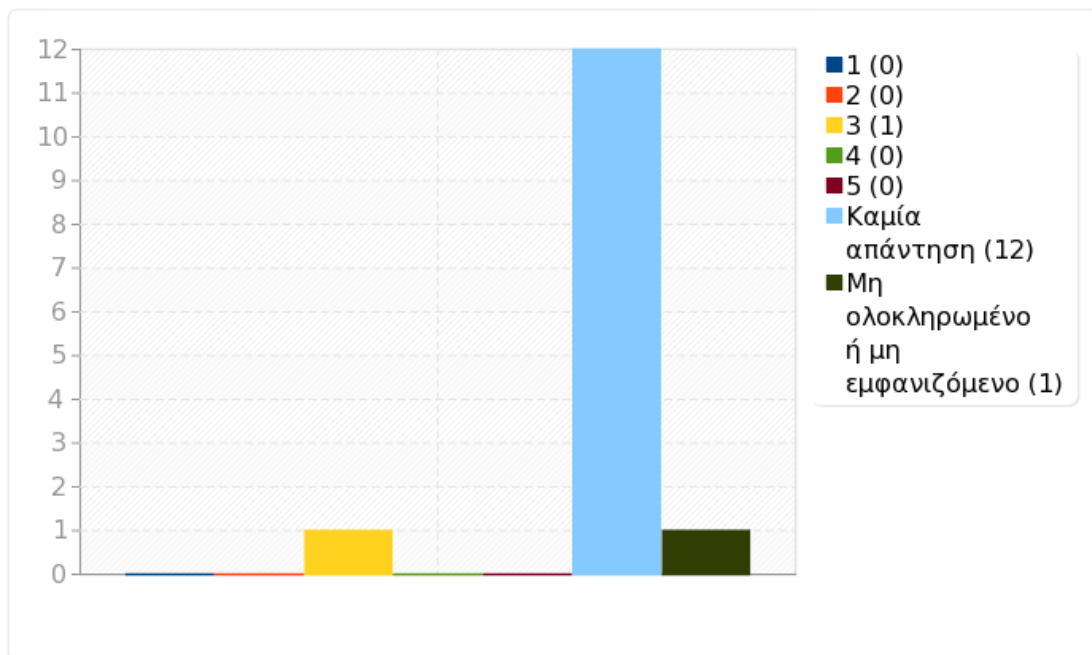




### Ομάδα: Δ. Το Εργαστήριο

Ερώτηση: 30. Είναι επαρκείς οι σημειώσεις ως προς τις εργαστηριακές ασκήσεις;

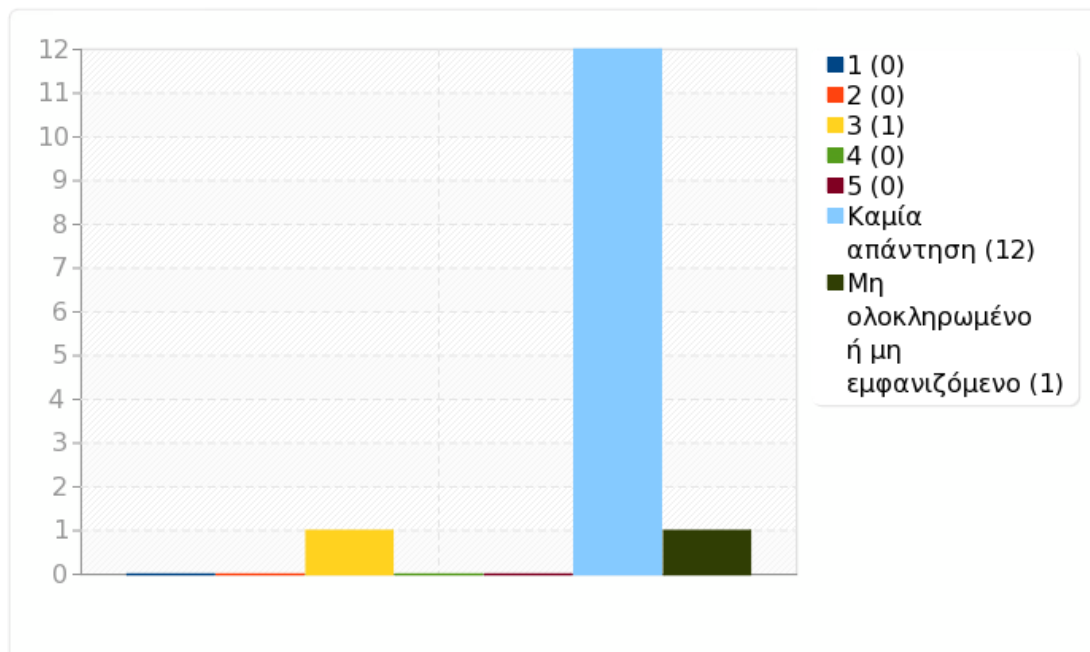
Απάντηση	Μέτρηση	Ποσοστό	Άθροισμα
1 (1)	0	0.00%	0.00%
2 (2)	0	0.00%	
3 (3)	1	50.00%	50.00%
4 (4)	0	0.00%	
5 (5)	0	0.00%	0.00%
Καμία απάντηση	12	85.71%	
Μη ολοκληρωμένο ή μη εμφανιζόμενο	1	7.14%	
Αριθμητικός μέσος	3		
Τυπική απόκλιση	0		
Άθροισμα (Απαντήσεις)	1	100.00%	100.00%
Αριθμός περιπτώσεων	13	100.00%	



### Ομάδα: Δ. Το Εργαστήριο

Ερώτηση: 31. Εξηγούνται καλά οι βασικές αρχές των πειραμάτων / ασκήσεων;

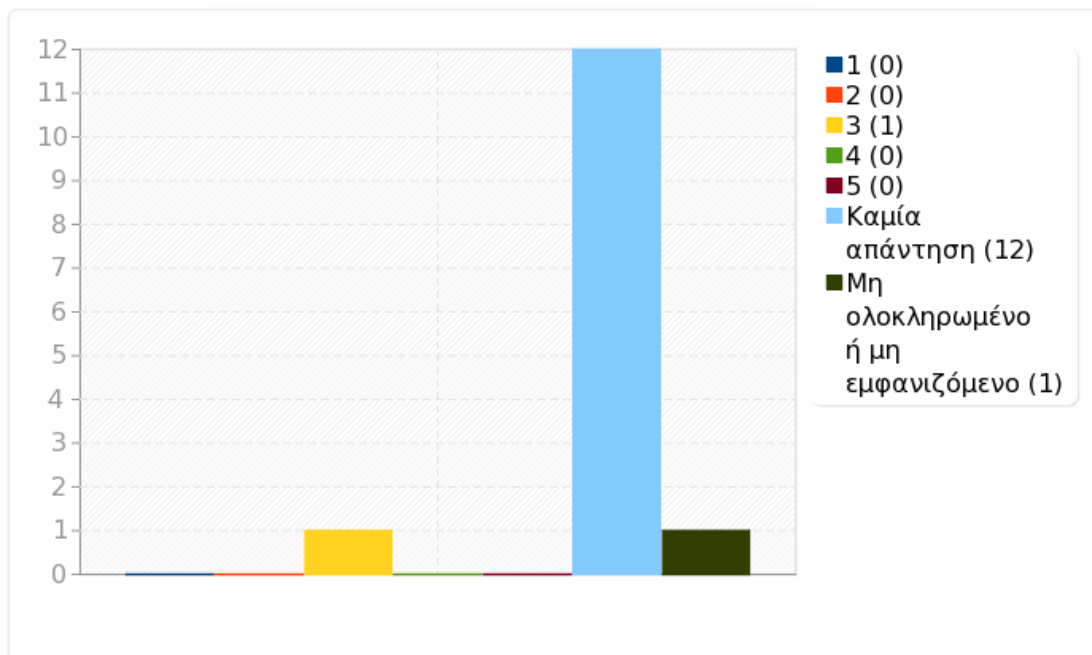
Απάντηση	Μέτρηση	Ποσοστό	Άθροισμα
1 (1)	0	0.00%	0.00%
2 (2)	0	0.00%	
3 (3)	1	50.00%	50.00%
4 (4)	0	0.00%	
5 (5)	0	0.00%	0.00%
Καμία απάντηση	12	85.71%	
Μη ολοκληρωμένο ή μη εμφανιζόμενο	1	7.14%	
Αριθμητικός μέσος	3		
Τυπική απόκλιση	0		
Άθροισμα (Απαντήσεις)	1	100.00%	100.00%
Αριθμός περιπτώσεων	13	100.00%	



### Ομάδα: Δ. Το Εργαστήριο

Ερώτηση: 32. Λειτουργούν ικανοποιητικά τα όργανα και είναι επαρκής ο εξοπλισμός για τα πειράματα;

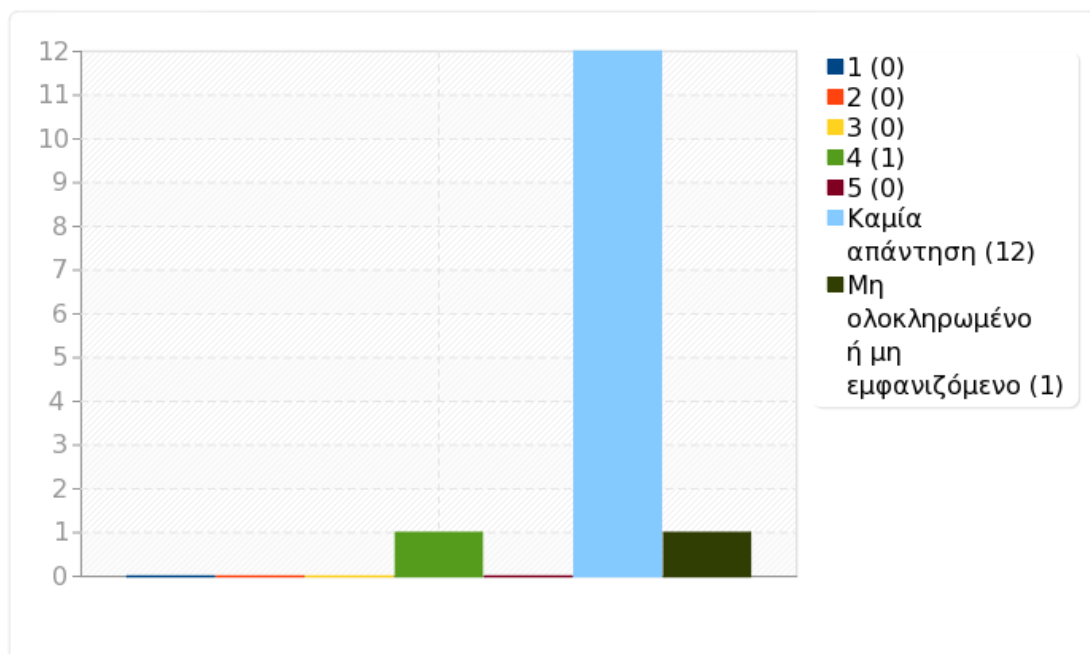
Απάντηση	Μέτρηση	Ποσοστό	Άθροισμα
1 (1)	0	0.00%	0.00%
2 (2)	0	0.00%	
3 (3)	1	50.00%	50.00%
4 (4)	0	0.00%	
5 (5)	0	0.00%	0.00%
Καμία απάντηση	12	85.71%	
Μη ολοκληρωμένο ή μη εμφανιζόμενο	1	7.14%	
Αριθμητικός μέσος	3		
Τυπική απόκλιση	0		
Άθροισμα (Απαντήσεις)	1	100.00%	100.00%
Αριθμός περιπτώσεων	13	100.00%	



Ομάδα: Δ. Το Εργαστήριο

Ερώτηση: 33. Οι χώροι του εργαστηρίου είναι κατάλληλοι;

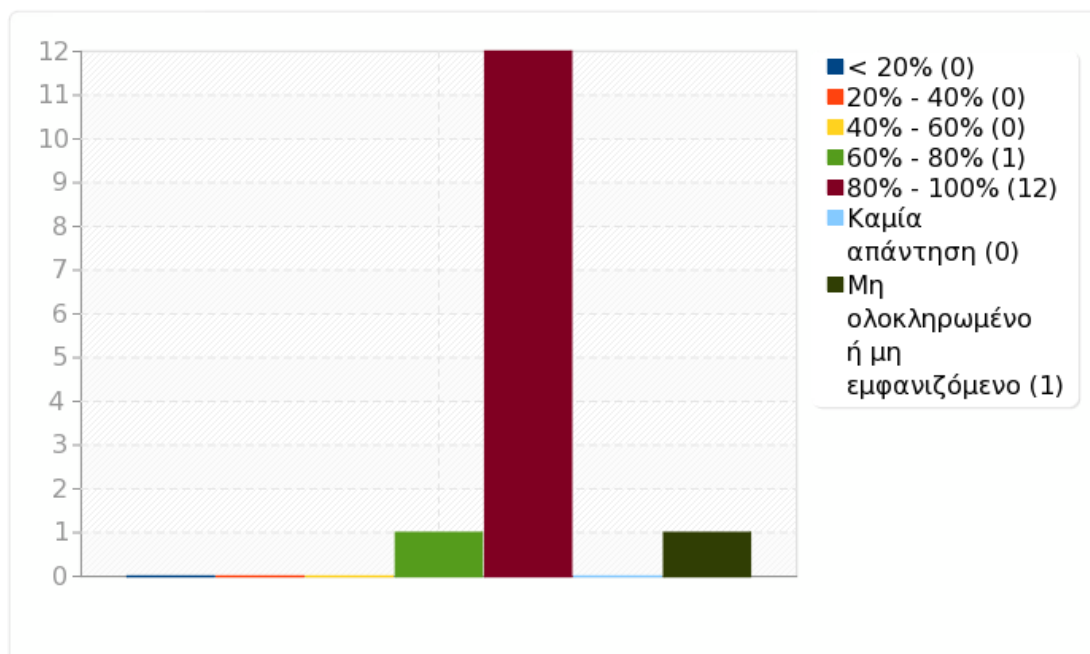
Απάντηση	Μέτρηση	Ποσοστό	Άθροισμα
1 (1)	0	0.00%	0.00%
2 (2)	0	0.00%	
3 (3)	0	0.00%	0.00%
4 (4)	1	50.00%	
5 (5)	0	0.00%	50.00%
Καμία απάντηση	12	85.71%	
Μη ολοκληρωμένο ή μη εμφανιζόμενο	1	7.14%	
Αριθμητικός μέσος	4		
Τυπική απόκλιση	0		
Άθροισμα (Απαντήσεις)	1	100.00%	100.00%
Αριθμός περιπτώσεων	13	100.00%	



Ομάδα: Ε. Εγώ ο/η φοιτητής/τρια

Ερώτηση: 34. Παρακολουθώ τις διαλέξεις σε ποσοστό

Απάντηση	Μέτρηση	Ποσοστό
< 20% (A1)	0	0.00%
20% - 40% (A2)	0	0.00%
40% - 60% (A3)	0	0.00%
60% - 80% (A4)	1	7.14%
80% - 100% (A5)	12	85.71%
Καμία απάντηση	0	0.00%
Μη ολοκληρωμένο ή μη εμφανιζόμενο	1	7.14%

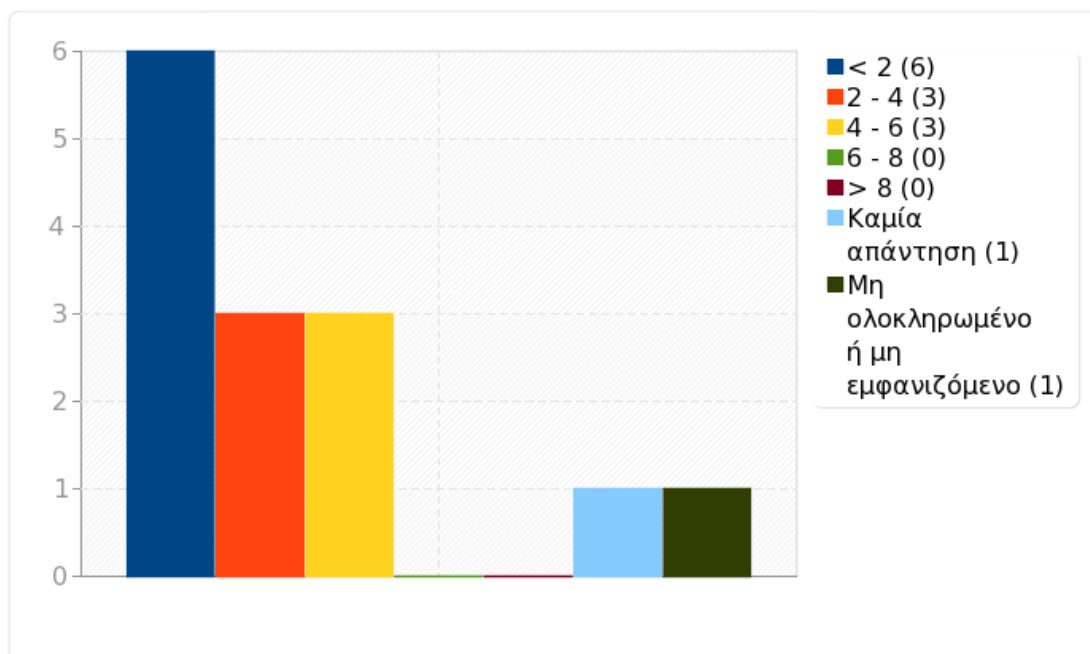




Ομάδα: Ε. Εγώ ο/η φοιτητής/τρια

Ερώτηση: 35. Αφιερώνω εβδομαδιαία για μελέτη του συγκεκριμένου μαθήματος (ώρες, εκτός ωρών διδασκαλίας, εργαστηρίου)

Απάντηση	Μέτρηση	Ποσοστό
< 2 (A1)	6	42.86%
2 - 4 (A2)	3	21.43%
4 - 6 (A3)	3	21.43%
6 - 8 (A4)	0	0.00%
> 8 (A5)	0	0.00%
Καμία απάντηση	1	7.14%
Μη ολοκληρωμένο ή μη εμφανιζόμενο	1	7.14%



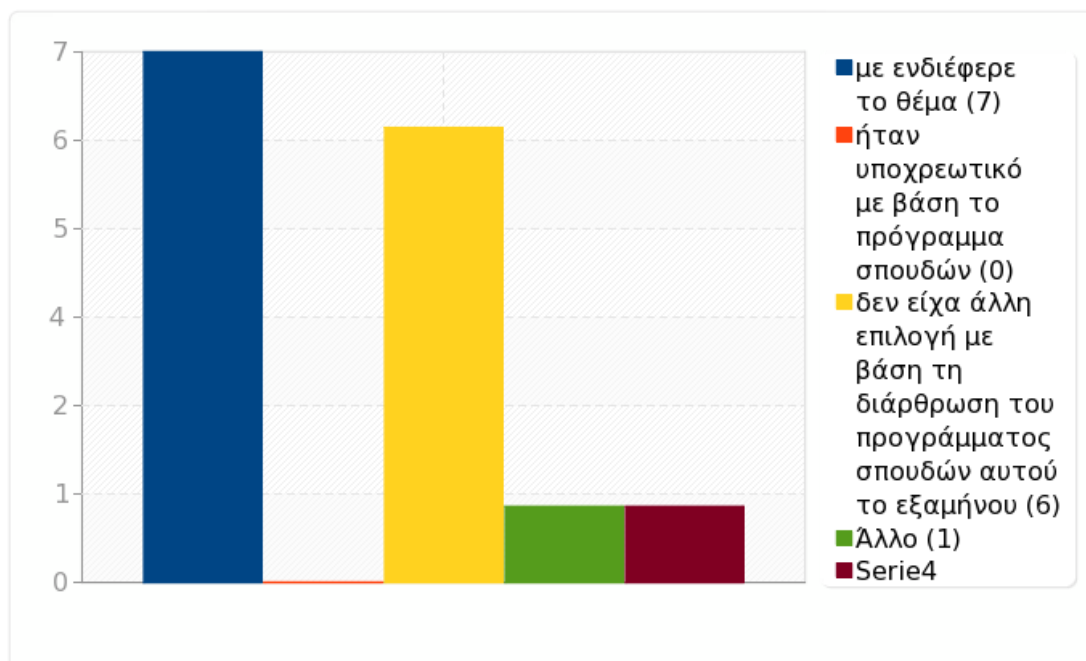


Ομάδα: Ε. Εγώ ο/η φοιτητής/τρια

Ερώτηση: 36. Δήλωσα το μάθημα γιατί

Απάντηση	Μέτρηση	Ποσοστό
με ενδιέφερε το θέμα (SQ001)	7	50.00%
ήταν υποχρεωτικό με βάση το πρόγραμμα σπουδών (SQ002)	0	0.00%
δεν είχα άλλη επιλογή με βάση τη διάρθρωση του προγράμματος σπουδών αυτού το εξαμήνου (SQ003)	6	42.86%
Άλλο	1	7.14%
Μη ολοκληρωμένο ή μη εμφανιζόμενο	1	7.14%

Απάντηση
- Λόγω καθηγητή



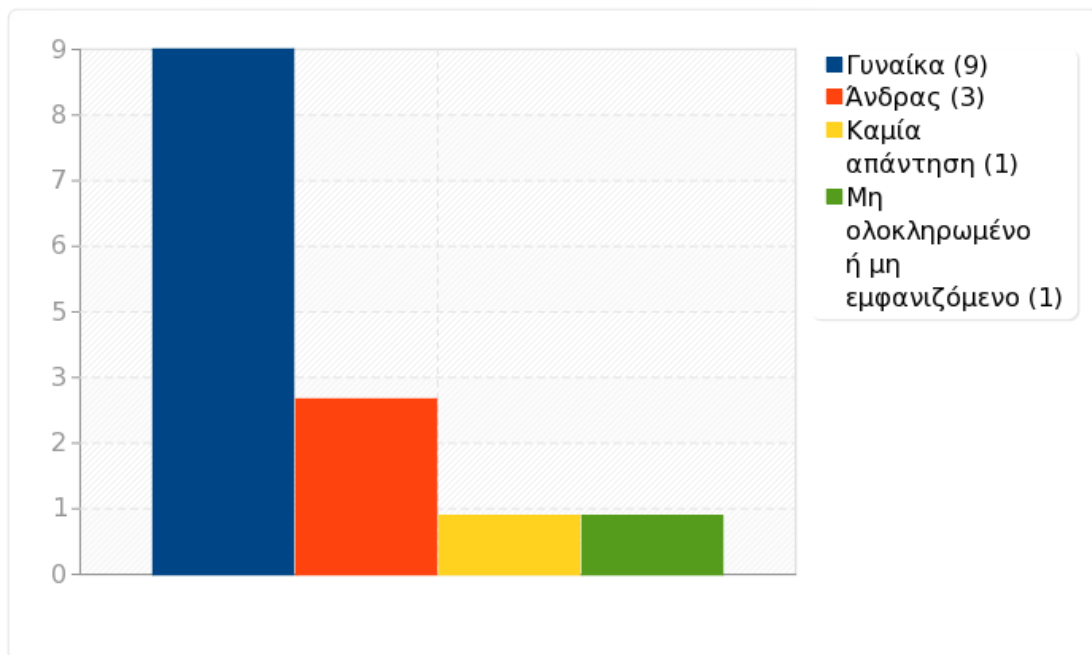




Ομάδα: Ε. Εγώ ο/η φοιτητής/τρια

Ερώτηση: 37. Φύλο

Απάντηση	Μέτρηση	Ποσοστό
Γυναίκα (F)	9	64.29%
Άνδρας (M)	3	21.43%
Καμία απάντηση	1	7.14%
Μη ολοκληρωμένο ή μη εμφανιζόμενο	1	7.14%

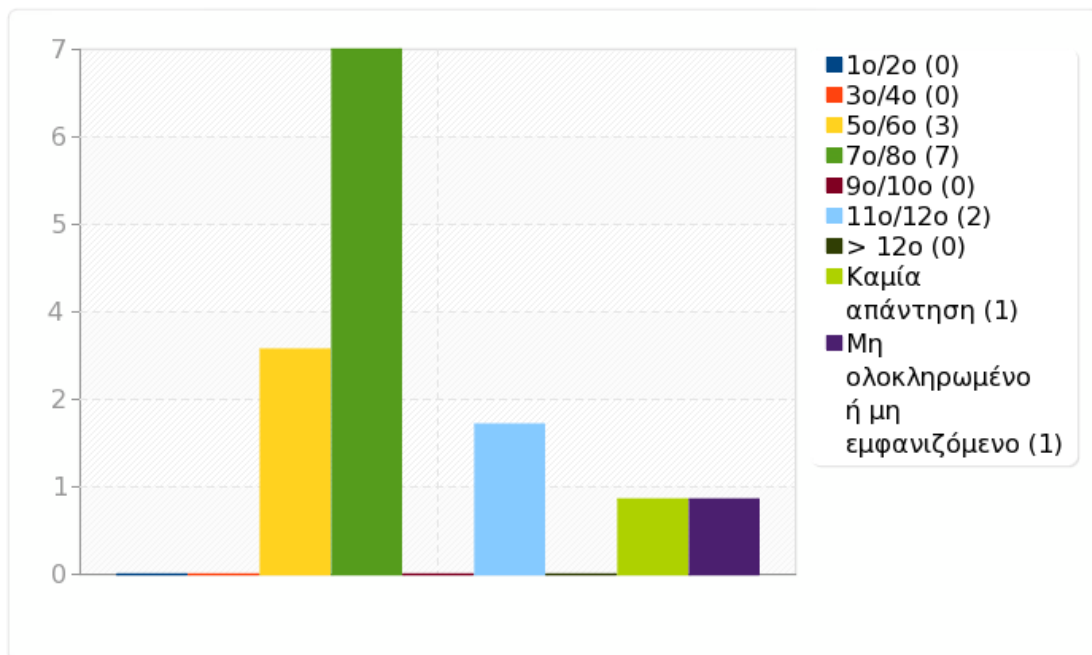




Ομάδα: Ε. Εγώ ο/η φοιτητής/τρια

Ερώτηση: 38. Εξάμηνο σπουδών

Απάντηση	Μέτρηση	Ποσοστό
1ο/2ο (Α1)	0	0.00%
3ο/4ο (Α2)	0	0.00%
5ο/6ο (Α3)	3	21.43%
7ο/8ο (Α4)	7	50.00%
9ο/10ο (Α5)	0	0.00%
11ο/12ο (Α6)	2	14.29%
> 12ο (Α7)	0	0.00%
Καμία απάντηση	1	7.14%
Μη ολοκληρωμένο ή μη εμφανιζόμενο	1	7.14%





Ομάδα:

Ερώτηση: 39. Παρατηρήσεις, σχόλια και προτάσεις για την βελτίωση του μαθήματος/εργαστηρίου

Απάντηση	Μέτρηση	Ποσοστό
Απάντηση	1	7.14%
Καμία απάντηση	12	85.71%
Μη ολοκληρωμένο ή μη εμφανιζόμενο	1	7.14%

**Απάντηση**

- Ένας από τους καλύτερους και ίσως ο πιο μεταδοτικός καθηγητής του τμήματός μας. Οι περισσότεροι επέλεξαν το μάθημα λόγω του κύριου Παπαδημητράκη.  
Το μόνο που θα ήθελα εγώ παραπάνω θα ήταν να κάνει κάποιες ασκήσεις κατά τη διάρκεια της παράδοσης καθώς τα μαθήματα επιλογής δεν έχουν εργαστήριο κι έτσι οι φοιτητές δεν βλέπουν εφαρμογές. Αν και ήταν θετικός στο να κάνουμε κάποια εξτρα διωρα ασκήσεων, στο τέλος της χρονιάς.