



Αποτελέσματα

Ερωτηματολόγιο 638923

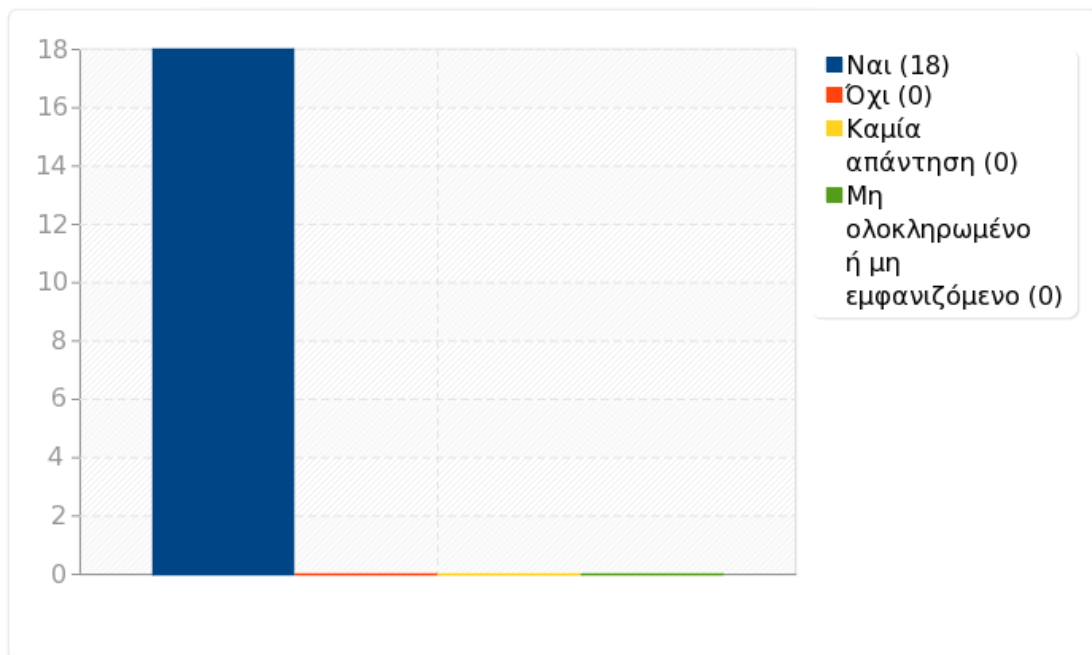
Σύνολο εγγραφών σε αυτό το ερώτημα:	18
Σύνολο εγγραφών στο ερωτηματολόγιο:	18
Ποσοστό συνόλου:	100.00%



Ομάδα: Ερωτηματολόγιο

Ερώτηση: S0. Θέλετε να συμπληρώσετε το ερωτηματολόγιο;

Απάντηση	Μέτρηση	Ποσοστό
Ναι (Y)	18	100.00%
Όχι (N)	0	0.00%
Καμία απάντηση	0	0.00%
Μη ολοκληρωμένο ή μη εμφανιζόμενο	0	0.00%



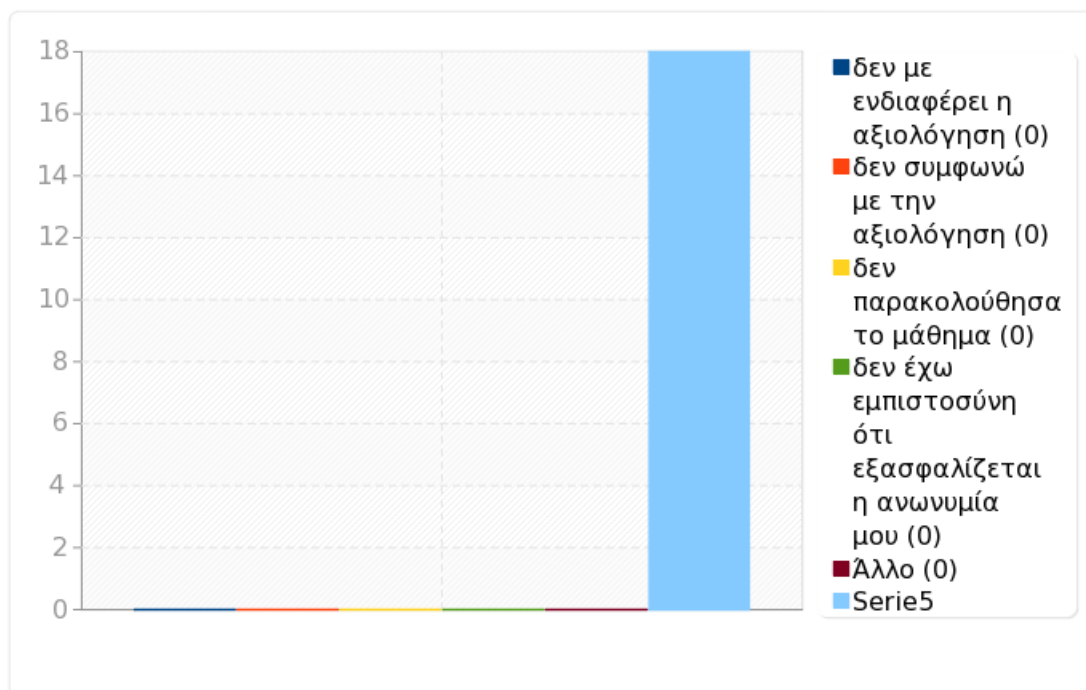


Ομάδα: Ερωτηματολόγιο

Ερώτηση: S1. Δεν συμπληρώνω το ερωτηματολόγιο γιατί:

Απάντηση	Μέτρηση	Ποσοστό
δεν με ενδιαφέρει η αξιολόγηση (S1A)	0	0.00%
δεν συμφωνώ με την αξιολόγηση (S1B)	0	0.00%
δεν παρακολούθησα το μάθημα (S1C)	0	0.00%
δεν έχω εμπιστοσύνη ότι εξασφαλίζεται η ανωνυμία μου (S1D)	0	0.00%
Άλλο	0	0.00%
Μη ολοκληρωμένο ή μη εμφανιζόμενο	18	100.00%

Απάντηση

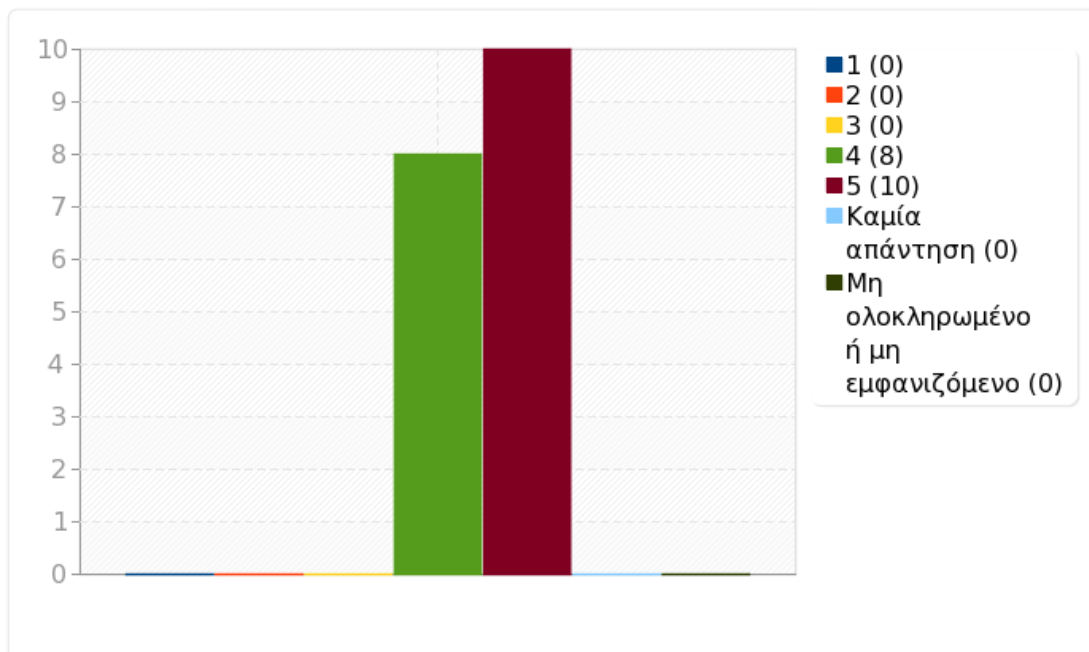




Ομάδα: A1. Το μάθημα

Ερώτηση: Q1. Το αντικείμενο και οι στόχοι του μαθήματος ήταν σαφείς;

Απάντηση	Μέτρηση	Ποσοστό	Άθροισμα
1 (1)	0	0.00%	0.00%
2 (2)	0	0.00%	
3 (3)	0	0.00%	0.00%
4 (4)	8	44.44%	
5 (5)	10	55.56%	100.00%
Καμία απάντηση	0	0.00%	
Μη ολοκληρωμένο ή μη εμφανιζόμενο	0	0.00%	
Αριθμητικός μέσος	4.56		
Τυπική απόκλιση	0.51		
Άθροισμα (Απαντήσεις)	18	100.00%	100.00%
Αριθμός περιπτώσεων	18	100.00%	

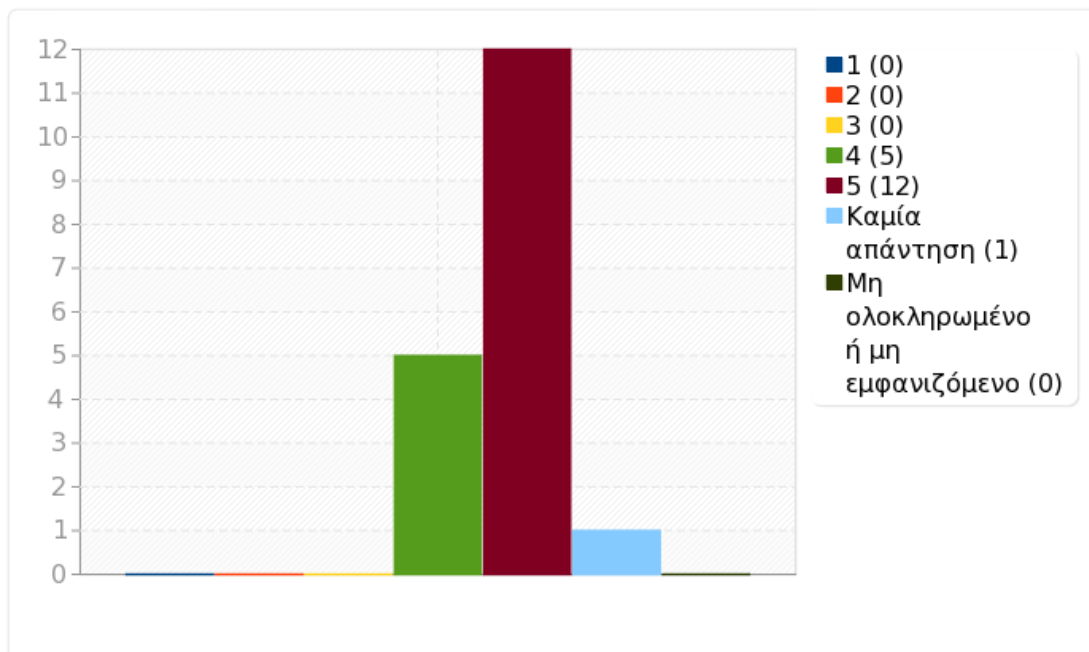




Ομάδα: A1. Το μάθημα

Ερώτηση: Q2. Οι στόχοι του μαθήματος επιτεύχθηκαν τελικά;

Απάντηση	Μέτρηση	Ποσοστό	Άθροισμα
1 (1)	0	0.00%	0.00%
2 (2)	0	0.00%	
3 (3)	0	0.00%	0.00%
4 (4)	5	29.41%	
5 (5)	12	70.59%	100.00%
Καμία απάντηση	1	5.56%	
Μη ολοκληρωμένο ή μη εμφανιζόμενο	0	0.00%	
Αριθμητικός μέσος	4.71		
Τυπική απόκλιση	0.47		
Άθροισμα (Απαντήσεις)	17	100.00%	100.00%
Αριθμός περιπτώσεων	18	100.00%	

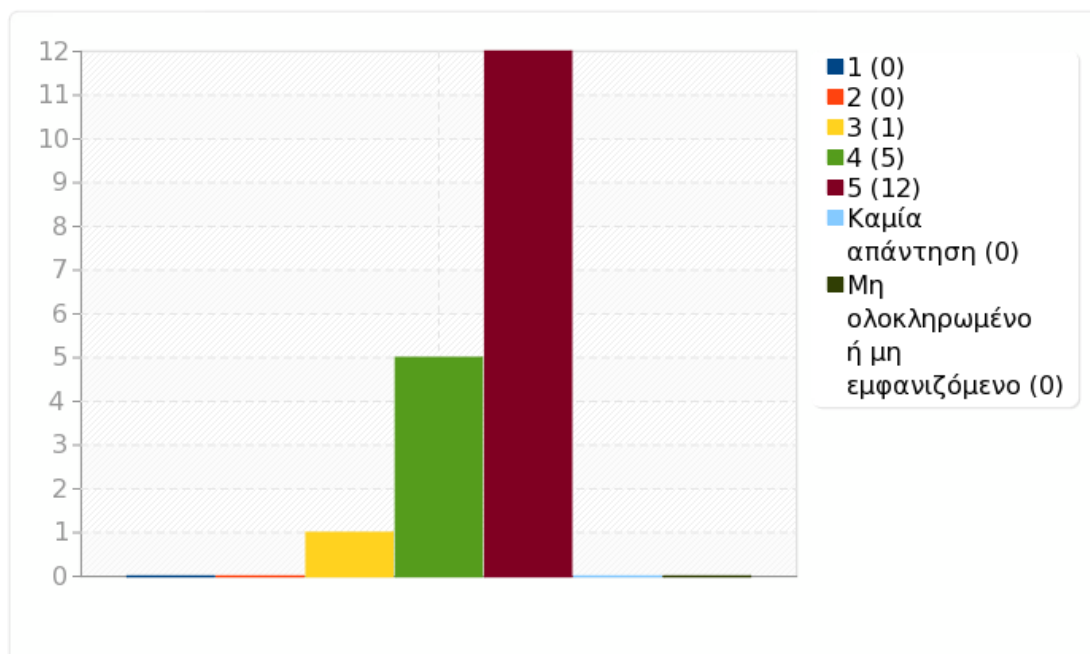




Ομάδα: A1. Το μάθημα

Ερώτηση: Q3. Η ύλη του μαθήματος ήταν σαφώς καθορισμένη;

Απάντηση	Μέτρηση	Ποσοστό	Άθροισμα
1 (1)	0	0.00%	0.00%
2 (2)	0	0.00%	
3 (3)	1	5.56%	5.56%
4 (4)	5	27.78%	
5 (5)	12	66.67%	94.44%
Καμία απάντηση	0	0.00%	
Μη ολοκληρωμένο ή μη εμφανιζόμενο	0	0.00%	
Αριθμητικός μέσος	4.61		
Τυπική απόκλιση	0.61		
Άθροισμα (Απαντήσεις)	18	100.00%	100.00%
Αριθμός περιπτώσεων	18	100.00%	

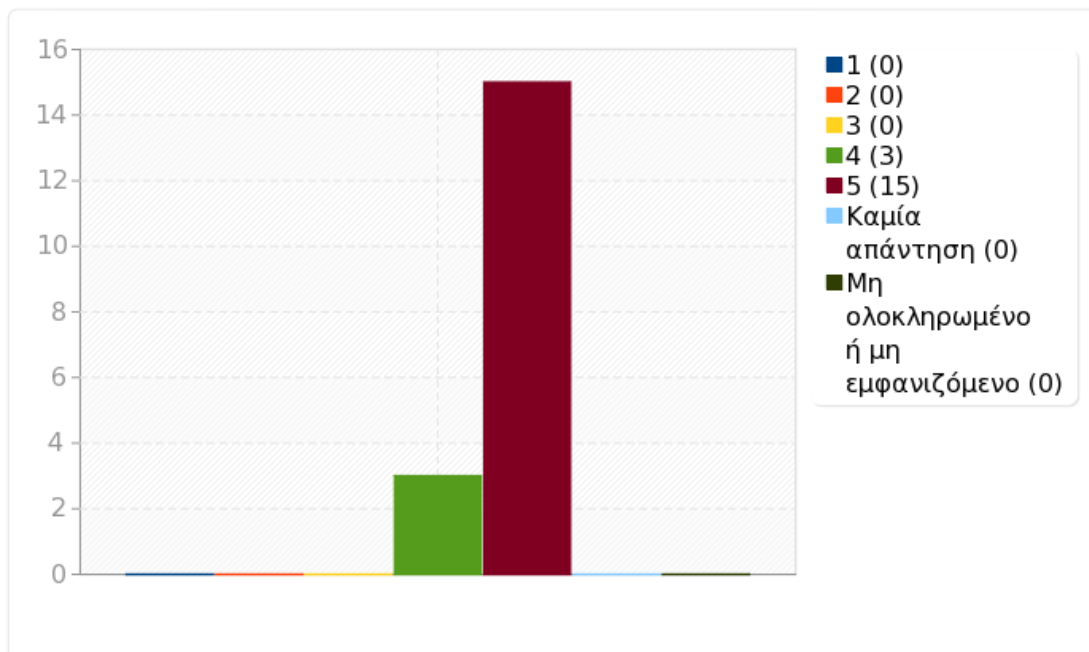




Ομάδα: A1. Το μάθημα

Ερώτηση: Q4. Η ύλη του μαθήματος καλύφθηκε επαρκώς στις παραδόσεις;

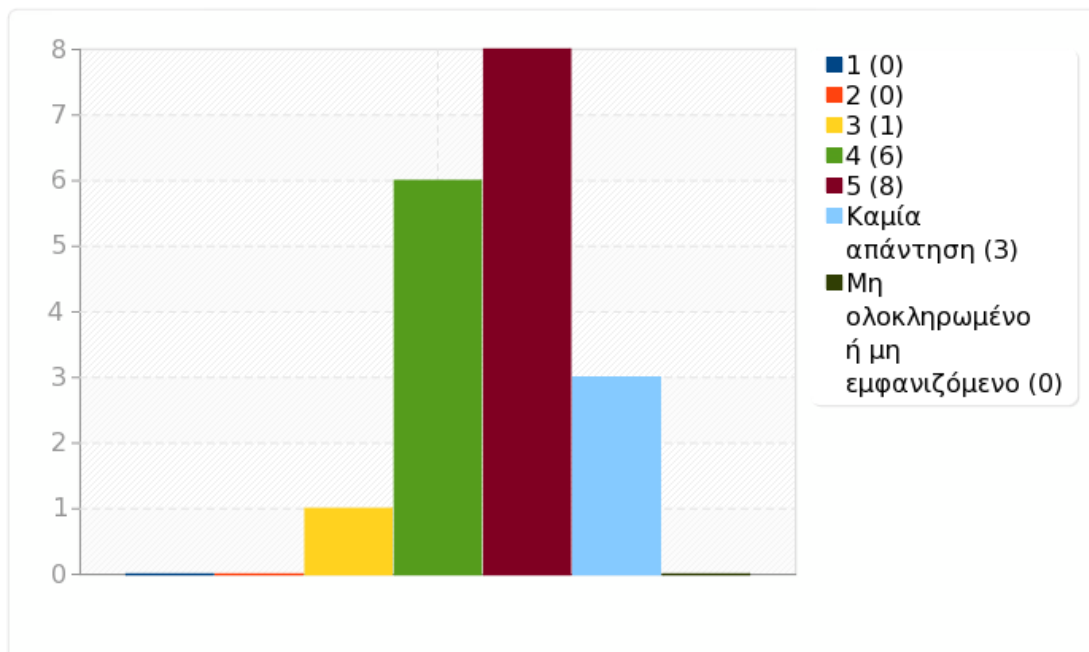
Απάντηση	Μέτρηση	Ποσοστό	Άθροισμα
1 (1)	0	0.00%	0.00%
2 (2)	0	0.00%	
3 (3)	0	0.00%	0.00%
4 (4)	3	16.67%	
5 (5)	15	83.33%	100.00%
Καμία απάντηση	0	0.00%	
Μη ολοκληρωμένο ή μη εμφανιζόμενο	0	0.00%	
Αριθμητικός μέσος	4.83		
Τυπική απόκλιση	0.38		
Άθροισμα (Απαντήσεις)	18	100.00%	100.00%
Αριθμός περιπτώσεων	18	100.00%	



Ομάδα: A1. Το μάθημα

Ερώτηση: Q5. Τα συνιστώμενα συγγράμματα και εκπαιδευτικά βοηθήματα (σημειώσεις, πρόσθετη βιβλιογραφία) βοήθησαν στην καλύτερη κατανόηση του μαθήματος;

Απάντηση	Μέτρηση	Ποσοστό	Άθροισμα
1 (1)	0	0.00%	0.00%
2 (2)	0	0.00%	
3 (3)	1	6.67%	6.67%
4 (4)	6	40.00%	
5 (5)	8	53.33%	93.33%
Καμία απάντηση	3	16.67%	
Μη ολοκληρωμένο ή μη εμφανιζόμενο	0	0.00%	
Αριθμητικός μέσος	4.47		
Τυπική απόκλιση	0.64		
Άθροισμα (Απαντήσεις)	15	100.00%	100.00%
Αριθμός περιπτώσεων	18	100.00%	

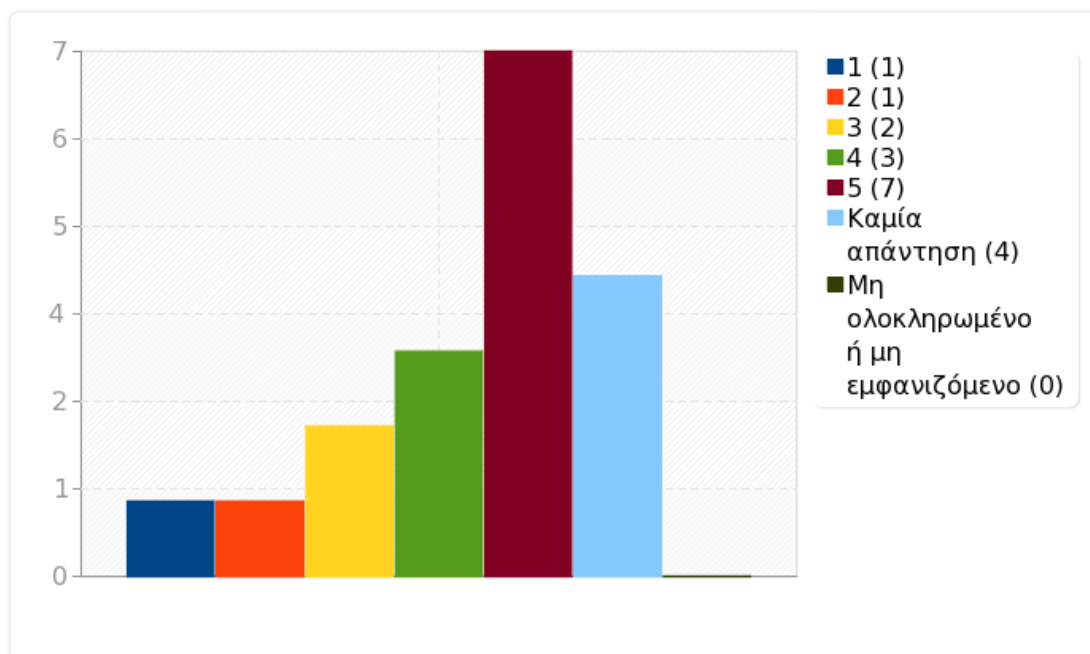




Ομάδα: A1. Το μάθημα

Ερώτηση: Q6. Το βασικό σύγγραμμα (το χορηγούμενο από το Τμήμα) κάλυψε επαρκώς την ύλη του μαθήματος;

Απάντηση	Μέτρηση	Ποσοστό	Άθροισμα
1 (1)	1	7.14%	14.29%
2 (2)	1	7.14%	
3 (3)	2	14.29%	14.29%
4 (4)	3	21.43%	
5 (5)	7	50.00%	71.43%
Καμία απάντηση	4	22.22%	
Μη ολοκληρωμένο ή μη εμφανιζόμενο	0	0.00%	
Αριθμητικός μέσος	4		
Τυπική απόκλιση	1.3		
Άθροισμα (Απαντήσεις)	14	100.00%	100.00%
Αριθμός περιπτώσεων	18	100.00%	

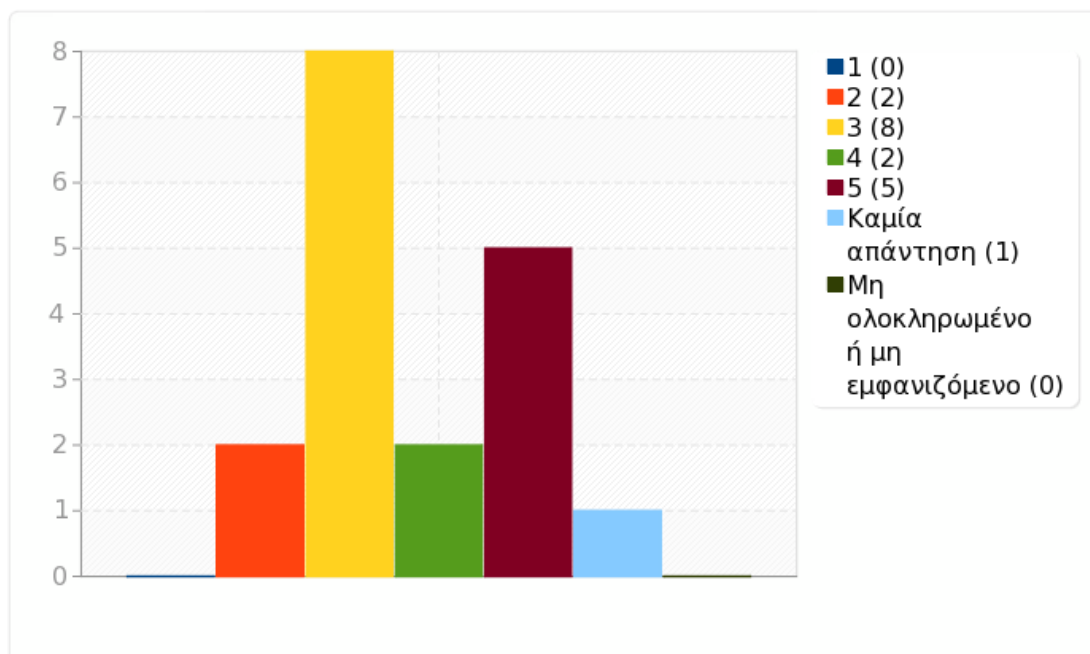




Ομάδα: A1. Το μάθημα

Ερώτηση: Q7. Χρήση γνώσεων από άλλα μαθήματα / σύνδεση με άλλα μαθήματα.

Απάντηση	Μέτρηση	Ποσοστό	Άθροισμα
1 (1)	0	0.00%	11.76%
2 (2)	2	11.76%	
3 (3)	8	47.06%	47.06%
4 (4)	2	11.76%	
5 (5)	5	29.41%	41.18%
Καμία απάντηση	1	5.56%	
Μη ολοκληρωμένο ή μη εμφανιζόμενο	0	0.00%	
Αριθμητικός μέσος	3.59		
Τυπική απόκλιση	1.06		
Άθροισμα (Απαντήσεις)	17	100.00%	100.00%
Αριθμός περιπτώσεων	18	100.00%	

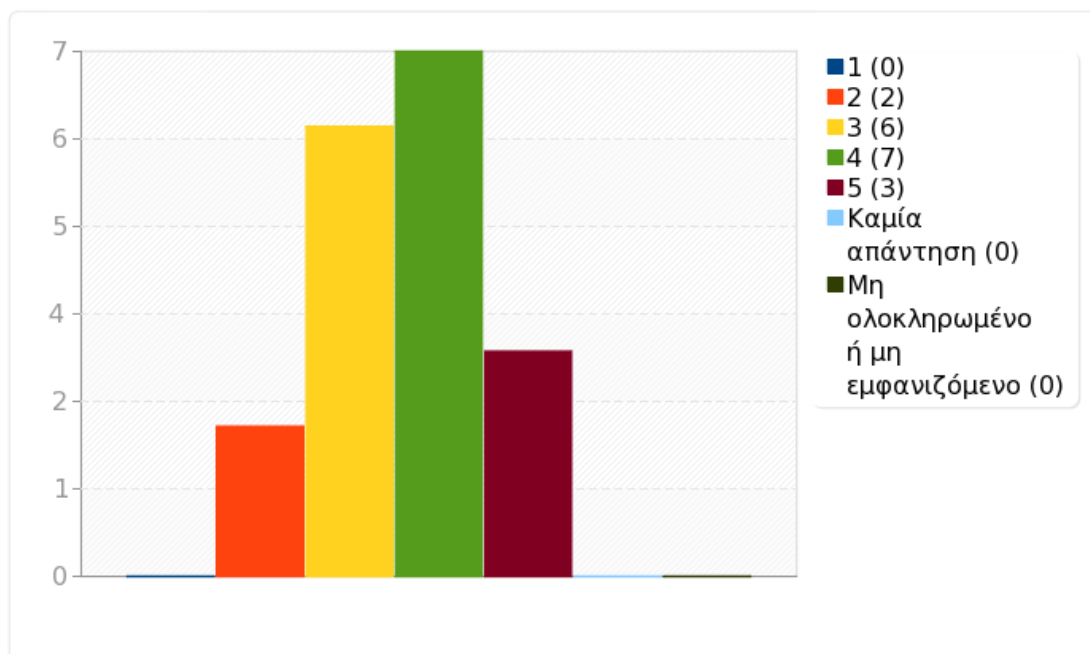




Ομάδα: A1. Το μάθημα

Ερώτηση: Q8. Επίπεδο δυσκολίας του μαθήματος για το έτος του;

Απάντηση	Μέτρηση	Ποσοστό	Άθροισμα
1 (1)	0	0.00%	11.11%
2 (2)	2	11.11%	
3 (3)	6	33.33%	33.33%
4 (4)	7	38.89%	
5 (5)	3	16.67%	55.56%
Καμία απάντηση	0	0.00%	
Μη ολοκληρωμένο ή μη εμφανιζόμενο	0	0.00%	
Αριθμητικός μέσος	3.61		
Τυπική απόκλιση	0.92		
Άθροισμα (Απαντήσεις)	18	100.00%	100.00%
Αριθμός περιπτώσεων	18	100.00%	

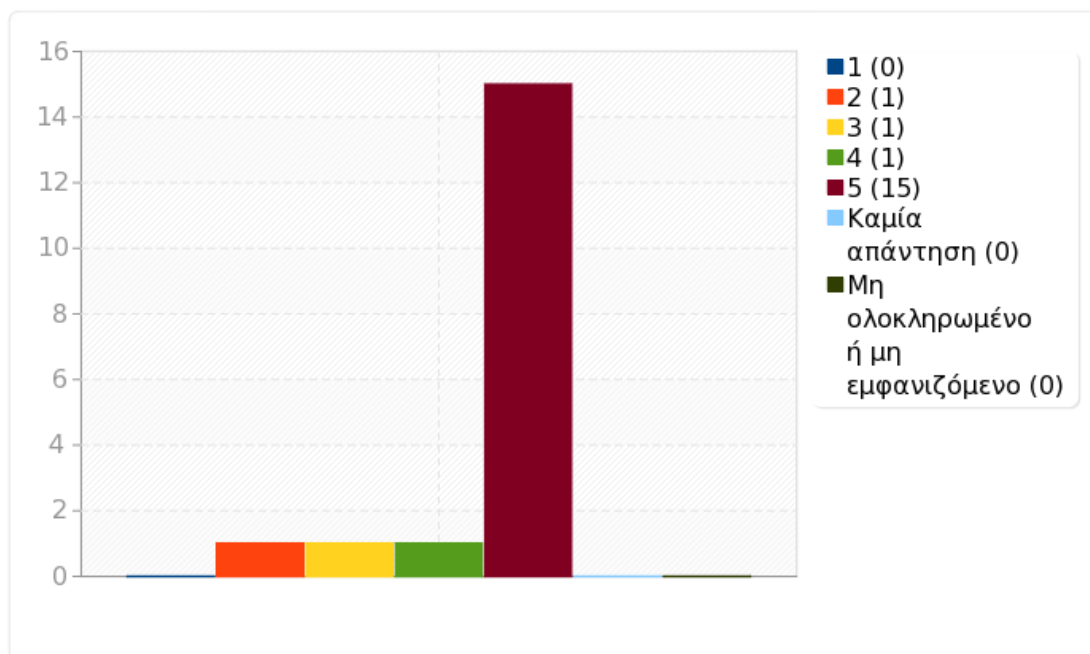




Ομάδα: A1. Το μάθημα

Ερώτηση: Q9. Τα κριτήρια βαθμολόγησης και ο τρόπος εξέτασης έγιναν σαφή εξαρχής;

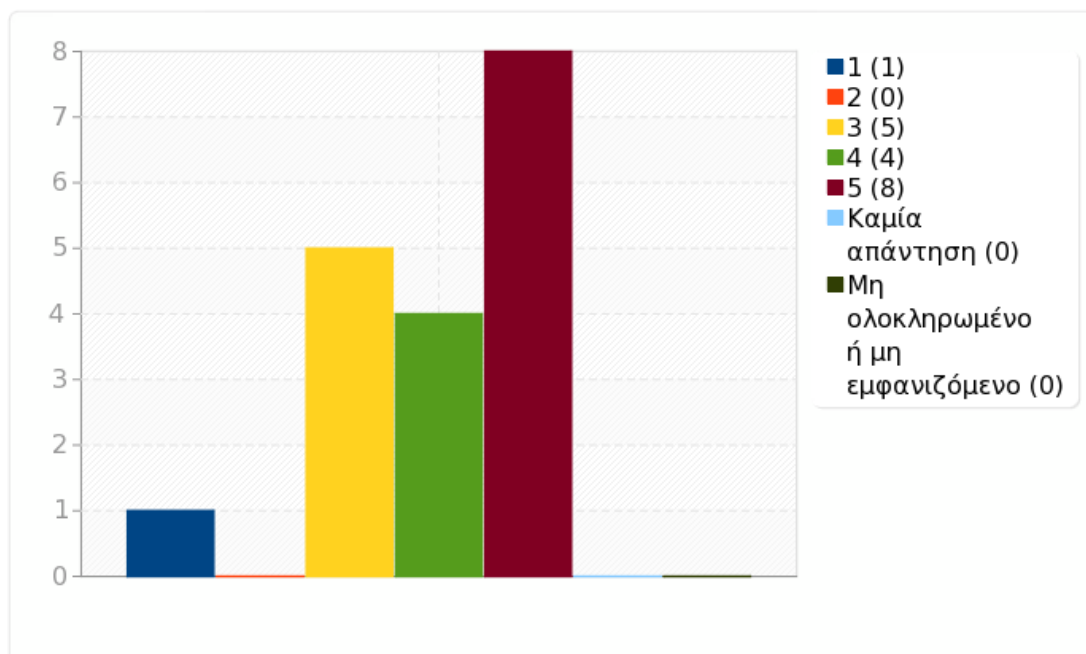
Απάντηση	Μέτρηση	Ποσοστό	Άθροισμα
1 (1)	0	0.00%	5.56%
2 (2)	1	5.56%	
3 (3)	1	5.56%	5.56%
4 (4)	1	5.56%	
5 (5)	15	83.33%	88.89%
Καμία απάντηση	0	0.00%	
Μη ολοκληρωμένο ή μη εμφανιζόμενο	0	0.00%	
Αριθμητικός μέσος	4.67		
Τυπική απόκλιση	0.84		
Άθροισμα (Απαντήσεις)	18	100.00%	100.00%
Αριθμός περιπτώσεων	18	100.00%	



Ομάδα: A1. Το μάθημα

Ερώτηση: Q10. Καταλληλότητα χώρων διδασκαλίας του μαθήματος

Απάντηση	Μέτρηση	Ποσοστό	Άθροισμα
1 (1)	1	5.56%	5.56%
2 (2)	0	0.00%	
3 (3)	5	27.78%	27.78%
4 (4)	4	22.22%	
5 (5)	8	44.44%	66.67%
Καμία απάντηση	0	0.00%	
Μη ολοκληρωμένο ή μη εμφανιζόμενο	0	0.00%	
Αριθμητικός μέσος	4		
Τυπική απόκλιση	1.14		
Άθροισμα (Απαντήσεις)	18	100.00%	100.00%
Αριθμός περιπτώσεων	18	100.00%	

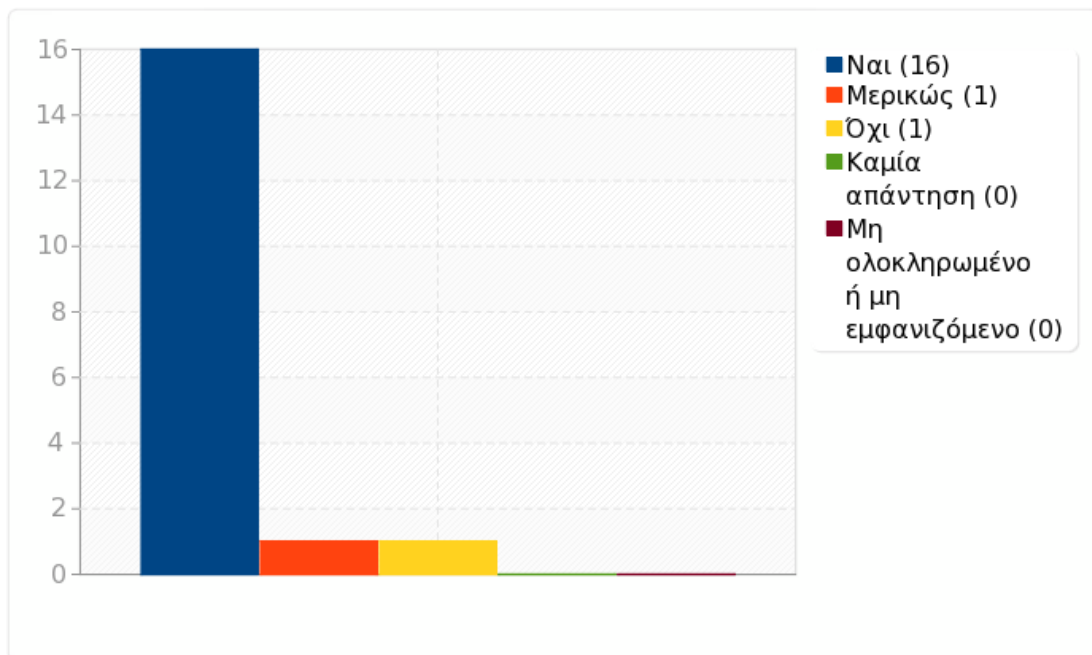




Ομάδα: A1. Το μάθημα

Ερώτηση: Q11. Χρησιμοποιήθηκε ηλεκτρονική πλατφόρμα για την ανάρτηση του εκπαιδευτικού υλικού;

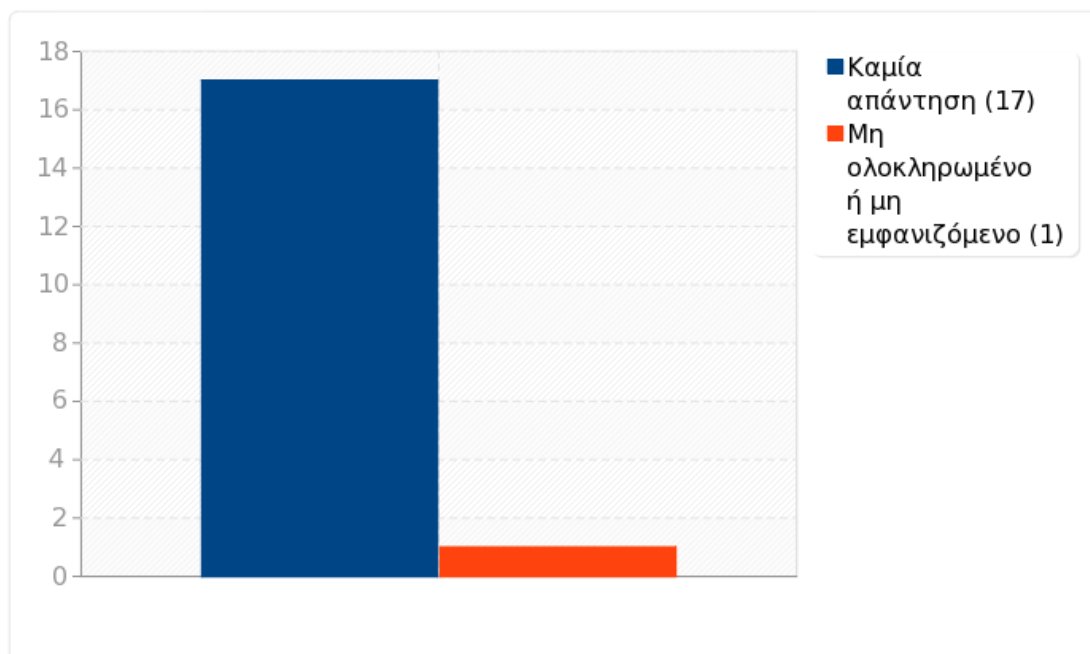
Απάντηση	Μέτρηση	Ποσοστό
Ναι (A1)	16	88.89%
Μερικώς (A2)	1	5.56%
Όχι (A3)	1	5.56%
Καμία απάντηση	0	0.00%
Μη ολοκληρωμένο ή μη εμφανιζόμενο	0	0.00%





Ομάδα: A2. Το μάθημα

Ερώτηση: (α) Για τα μαθήματα στα οποία υπήρχαν γραπτές ή/και προφορικές εργασίες:

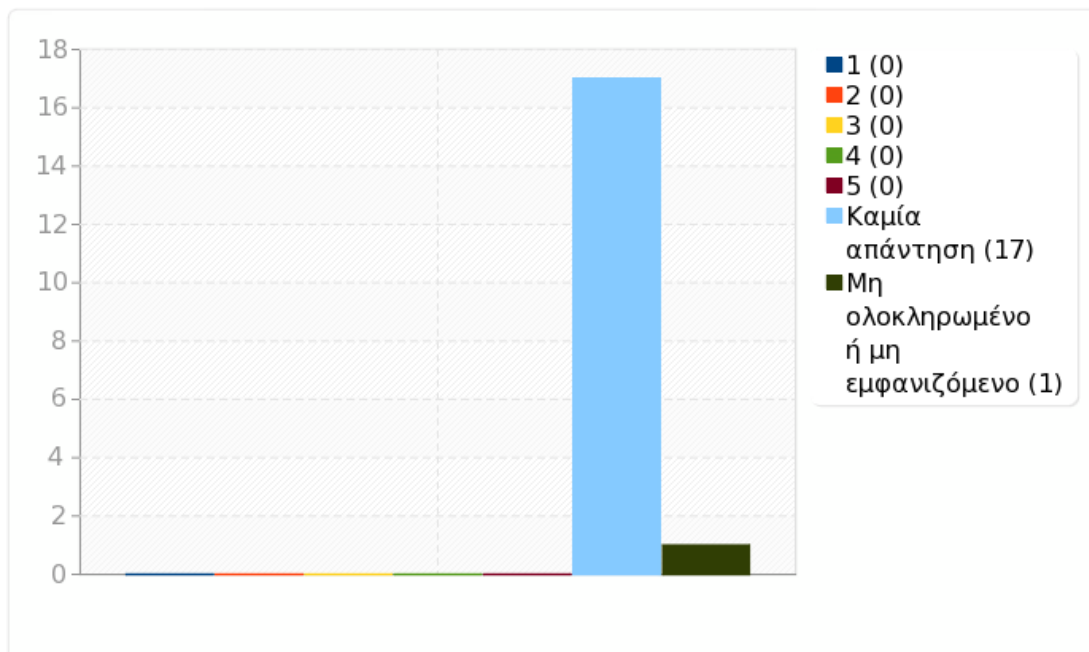




Ομάδα: A2. Το μάθημα

Ερώτηση: Q12. Το θέμα δόθηκε εγκαίρως και η ημερομηνία για υποβολή ή παρουσίαση των εργασιών ήταν λογική;

Απάντηση	Μέτρηση	Ποσοστό	Άθροισμα
1 (1)	0	0.00%	0.00%
2 (2)	0	0.00%	0.00%
3 (3)	0	0.00%	0.00%
4 (4)	0	0.00%	0.00%
5 (5)	0	0.00%	0.00%
Καμία απάντηση	17	94.44%	
Μη ολοκληρωμένο ή μη εμφανιζόμενο	1	5.56%	
Αριθμητικός μέσος	0		
Τυπική απόκλιση	0		
Άθροισμα (Απαντήσεις)	0	0%	0%
Αριθμός περιπτώσεων	17	100.00%	

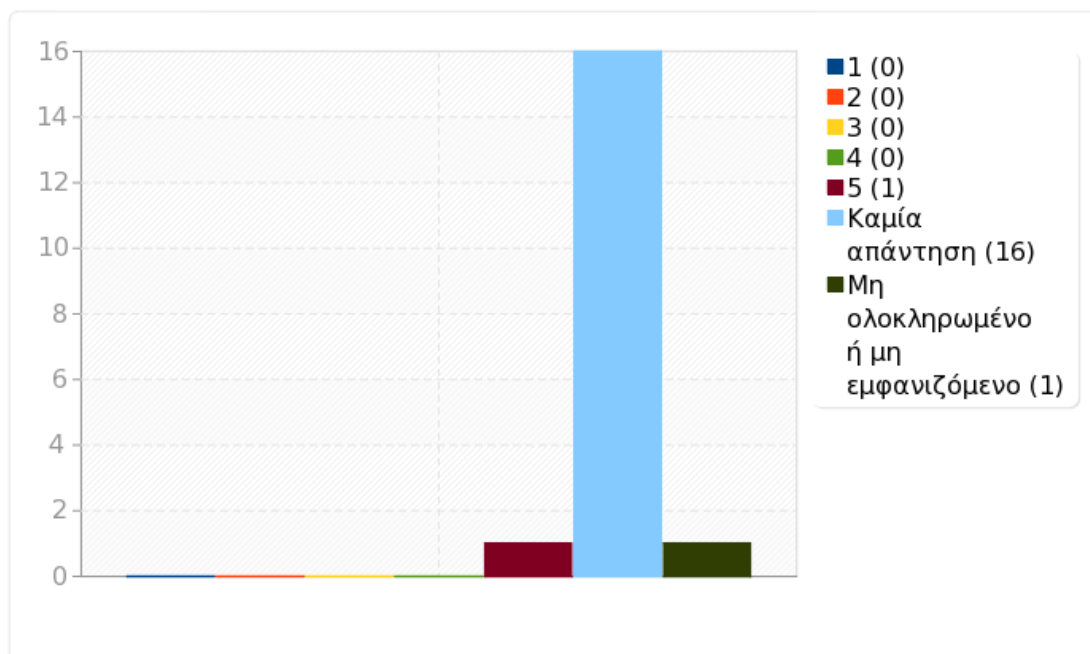




Ομάδα: A2. Το μάθημα

Ερώτηση: Q13. Υπήρχε καθοδήγηση από τον διδάσκοντα;

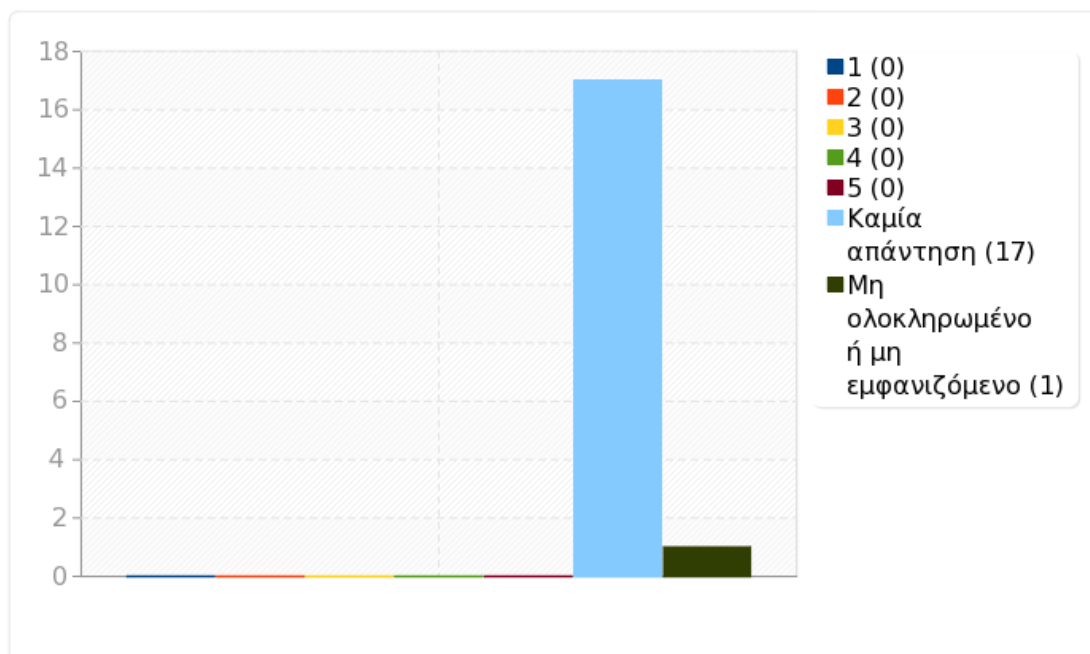
Απάντηση	Μέτρηση	Ποσοστό	Άθροισμα
1 (1)	0	0.00%	0.00%
2 (2)	0	0.00%	0.00%
3 (3)	0	0.00%	0.00%
4 (4)	0	0.00%	0.00%
5 (5)	1	50.00%	50.00%
Καμία απάντηση	16	88.89%	
Μη ολοκληρωμένο ή μη εμφανιζόμενο	1	5.56%	
Αριθμητικός μέσος	5		
Τυπική απόκλιση	0		
Άθροισμα (Απαντήσεις)	1	100.00%	100.00%
Αριθμός περιπτώσεων	17	100.00%	



Ομάδα: A2. Το μάθημα

Ερώτηση: Q14 . Η συγκεκριμένη εργασία βοήθησε στη κατανόηση του συγκεκριμένου θέματος;

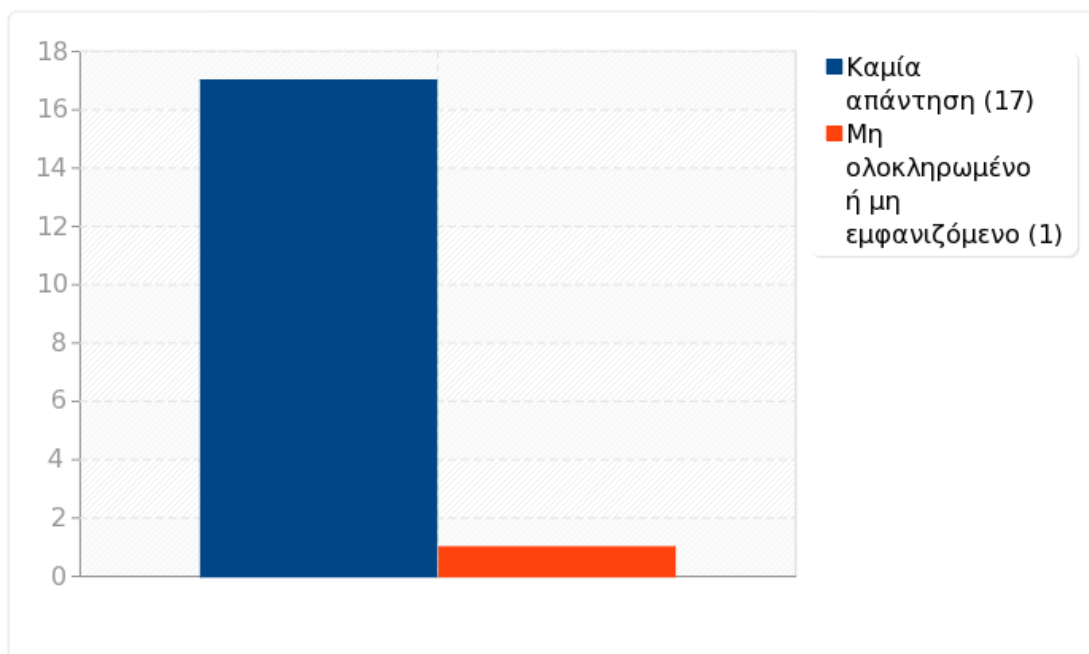
Απάντηση	Μέτρηση	Ποσοστό	Άθροισμα
1 (1)	0	0.00%	0.00%
2 (2)	0	0.00%	0.00%
3 (3)	0	0.00%	0.00%
4 (4)	0	0.00%	0.00%
5 (5)	0	0.00%	0.00%
Καμία απάντηση	17	94.44%	
Μη ολοκληρωμένο ή μη εμφανιζόμενο	1	5.56%	
Αριθμητικός μέσος	0		
Τυπική απόκλιση	0		
Άθροισμα (Απαντήσεις)	0	0%	0%
Αριθμός περιπτώσεων	17	100.00%	





Ομάδα: A2. Το μάθημα

Ερώτηση: (β) Για τα μαθήματα στα οποία υπήρχαν Φροντιστήρια:

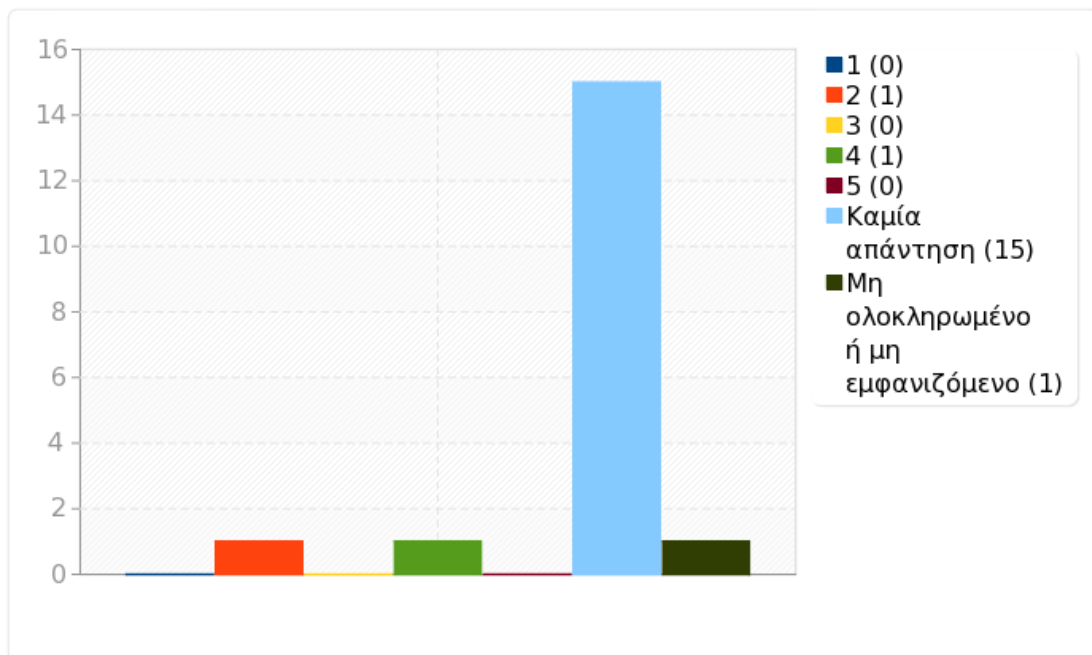




Ομάδα: A2. Το μάθημα

Ερώτηση: Q15. Χρησιμότητα φροντιστηρίων

Απάντηση	Μέτρηση	Ποσοστό	Άθροισμα
1 (1)	0	0.00%	33.33%
2 (2)	1	33.33%	
3 (3)	0	0.00%	0.00%
4 (4)	1	33.33%	
5 (5)	0	0.00%	33.33%
Καμία απάντηση	15	83.33%	
Μη ολοκληρωμένο ή μη εμφανιζόμενο	1	5.56%	
Αριθμητικός μέσος	3		
Τυπική απόκλιση	1.41		
Άθροισμα (Απαντήσεις)	2	100.00%	100.00%
Αριθμός περιπτώσεων	17	100.00%	

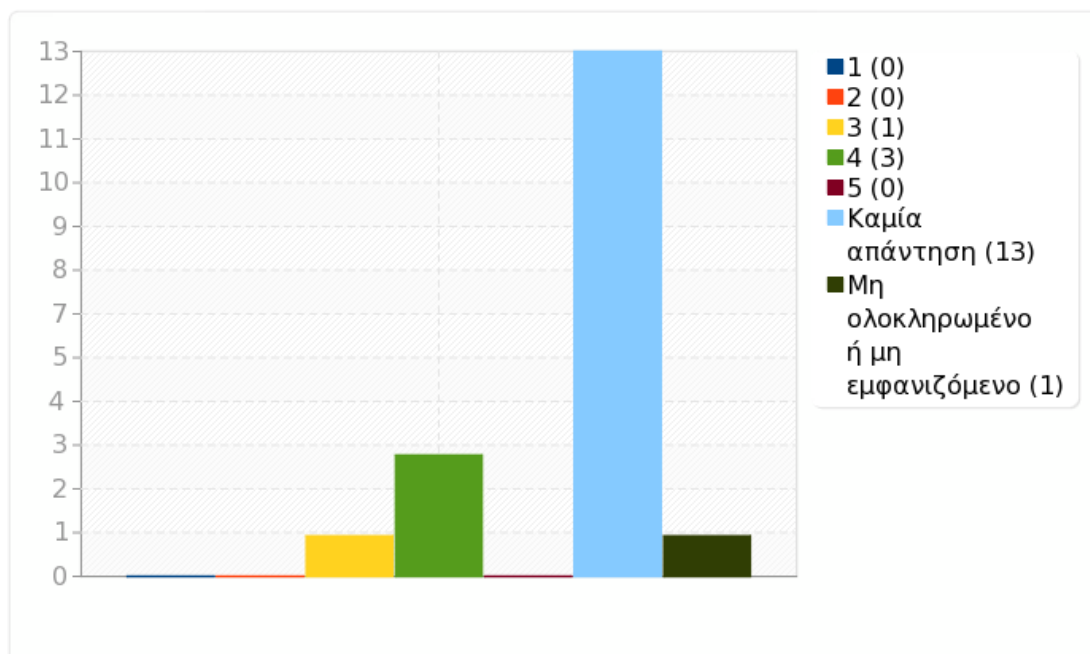




Ομάδα: Α2. Το μάθημα

Ερώτηση: Q16. Αξιολόγηση ποιότητας φροντιστηρίων

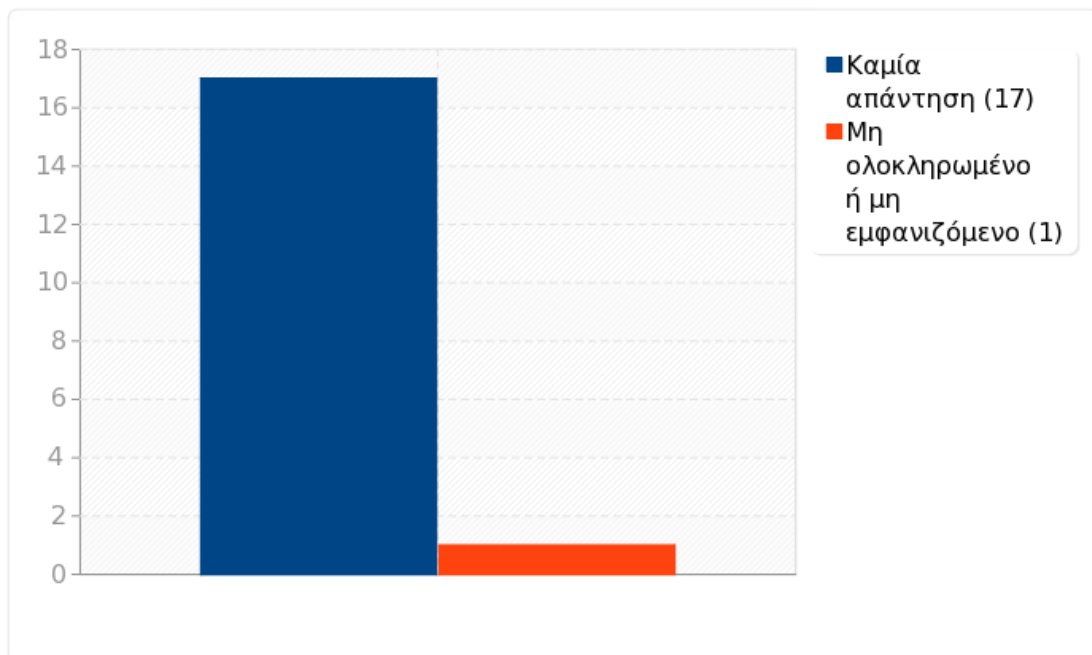
Απάντηση	Μέτρηση	Ποσοστό	Άθροισμα
1 (1)	0	0.00%	0.00%
2 (2)	0	0.00%	
3 (3)	1	20.00%	20.00%
4 (4)	3	60.00%	
5 (5)	0	0.00%	60.00%
Καμία απάντηση	13	72.22%	
Μη ολοκληρωμένο ή μη εμφανιζόμενο	1	5.56%	
Αριθμητικός μέσος	3.75		
Τυπική απόκλιση	0.5		
Άθροισμα (Απαντήσεις)	4	100.00%	100.00%
Αριθμός περιπτώσεων	17	100.00%	





Ομάδα: A2. Το μάθημα

Ερώτηση: (γ) Για τα μαθήματα στα οποία υπήρχαν Εργαστηριακές Ασκήσεις:

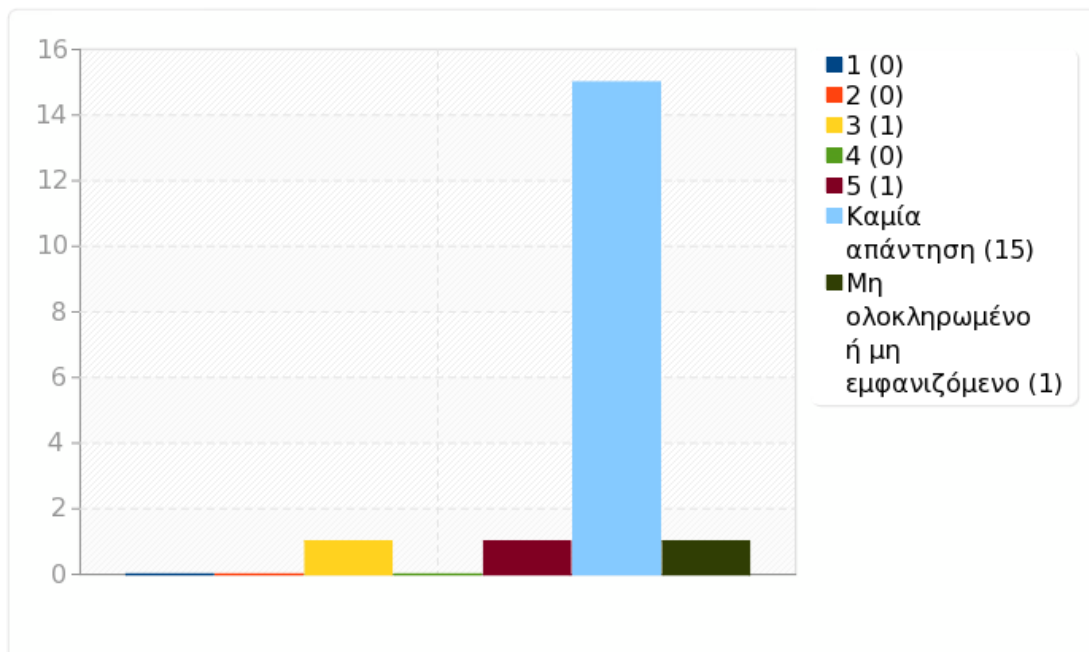




Ομάδα: A2. Το μάθημα

Ερώτηση: Q17. Ήταν οργανωμένες με ικανοποιητικό τρόπο;

Απάντηση	Μέτρηση	Ποσοστό	Άθροισμα
1 (1)	0	0.00%	0.00%
2 (2)	0	0.00%	
3 (3)	1	33.33%	33.33%
4 (4)	0	0.00%	
5 (5)	1	33.33%	33.33%
Καμία απάντηση	15	83.33%	
Μη ολοκληρωμένο ή μη εμφανιζόμενο	1	5.56%	
Αριθμητικός μέσος	4		
Τυπική απόκλιση	1.41		
Άθροισμα (Απαντήσεις)	2	100.00%	100.00%
Αριθμός περιπτώσεων	17	100.00%	

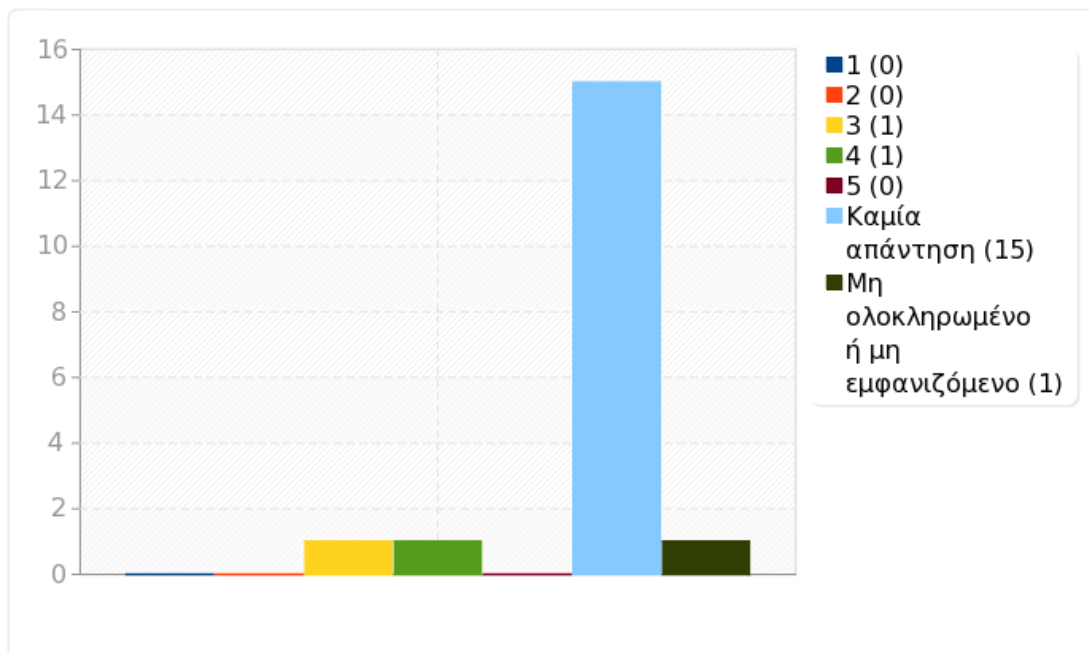




Ομάδα: A2. Το μάθημα

Ερώτηση: Q18. Το επίπεδο δυσκολίας των εργαστηριακών ασκήσεων για το έτος τους ήταν αυτό που έπρεπε;

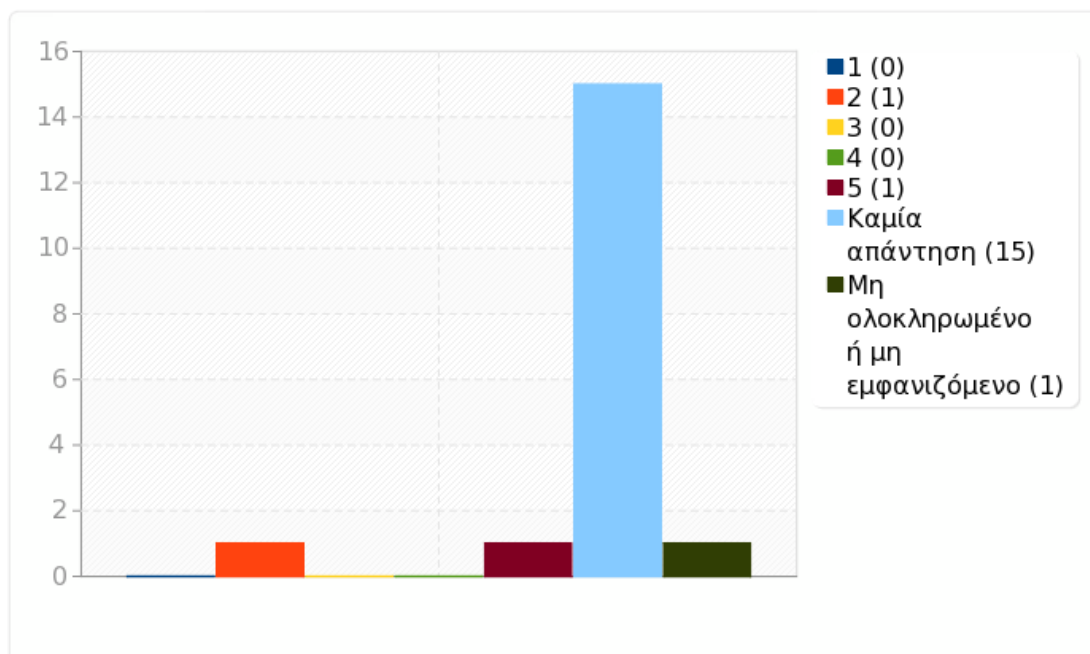
Απάντηση	Μέτρηση	Ποσοστό	Άθροισμα
1 (1)	0	0.00%	0.00%
2 (2)	0	0.00%	
3 (3)	1	33.33%	33.33%
4 (4)	1	33.33%	
5 (5)	0	0.00%	33.33%
Καμία απάντηση	15	83.33%	
Μη ολοκληρωμένο ή μη εμφανιζόμενο	1	5.56%	
Αριθμητικός μέσος	3.5		
Τυπική απόκλιση	0.71		
Άθροισμα (Απαντήσεις)	2	100.00%	100.00%
Αριθμός περιπτώσεων	17	100.00%	



Ομάδα: A2. Το μάθημα

Ερώτηση: Q19. Ήταν επαρκείς οι σημειώσεις ως προς τις εργαστηριακές ασκήσεις;

Απάντηση	Μέτρηση	Ποσοστό	Άθροισμα
1 (1)	0	0.00%	33.33%
2 (2)	1	33.33%	
3 (3)	0	0.00%	0.00%
4 (4)	0	0.00%	
5 (5)	1	33.33%	33.33%
Καμία απάντηση	15	83.33%	
Μη ολοκληρωμένο ή μη εμφανιζόμενο	1	5.56%	
Αριθμητικός μέσος	3.5		
Τυπική απόκλιση	2.12		
Άθροισμα (Απαντήσεις)	2	100.00%	100.00%
Αριθμός περιπτώσεων	17	100.00%	

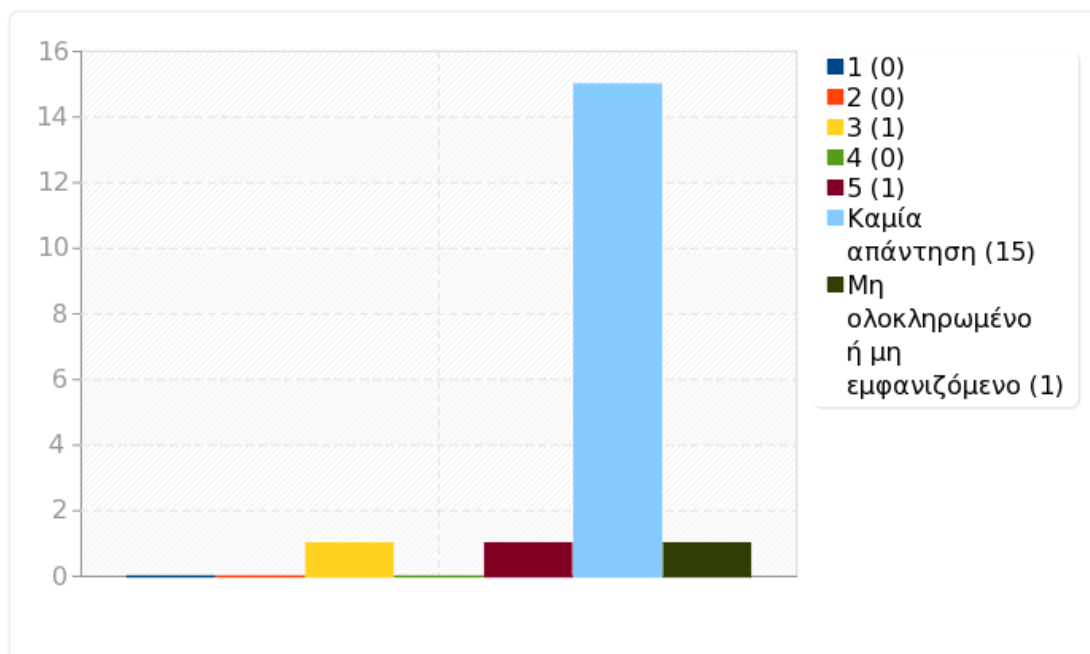




Ομάδα: A2. Το μάθημα

Ερώτηση: Q20. Υπήρχε επαρκής εξήγηση των βασικών αρχών των πειραμάτων / ασκήσεων;

Απάντηση	Μέτρηση	Ποσοστό	Άθροισμα
1 (1)	0	0.00%	0.00%
2 (2)	0	0.00%	
3 (3)	1	33.33%	33.33%
4 (4)	0	0.00%	
5 (5)	1	33.33%	33.33%
Καμία απάντηση	15	83.33%	
Μη ολοκληρωμένο ή μη εμφανιζόμενο	1	5.56%	
Αριθμητικός μέσος	4		
Τυπική απόκλιση	1.41		
Άθροισμα (Απαντήσεις)	2	100.00%	100.00%
Αριθμός περιπτώσεων	17	100.00%	

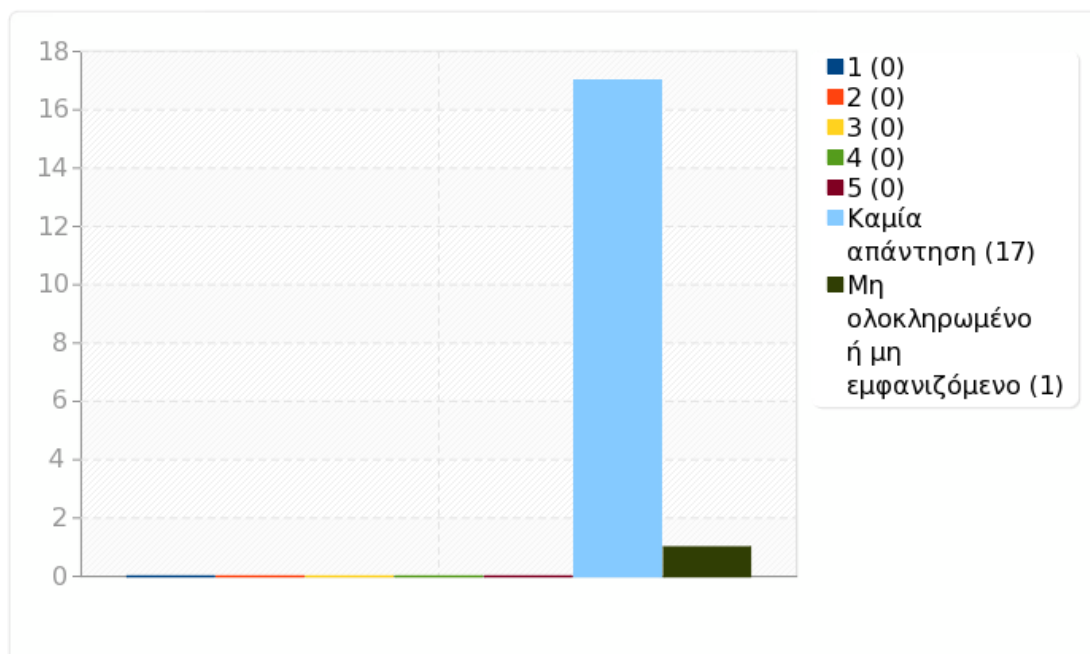




Ομάδα: A2. Το μάθημα

Ερώτηση: Q21. Λειτουργούσαν ικανοποιητικά τα όργανα;

Απάντηση	Μέτρηση	Ποσοστό	Άθροισμα
1 (1)	0	0.00%	0.00%
2 (2)	0	0.00%	0.00%
3 (3)	0	0.00%	0.00%
4 (4)	0	0.00%	0.00%
5 (5)	0	0.00%	0.00%
Καμία απάντηση	17	94.44%	
Μη ολοκληρωμένο ή μη εμφανιζόμενο	1	5.56%	
Αριθμητικός μέσος	0		
Τυπική απόκλιση	0		
Άθροισμα (Απαντήσεις)	0	0%	0%
Αριθμός περιπτώσεων	17	100.00%	

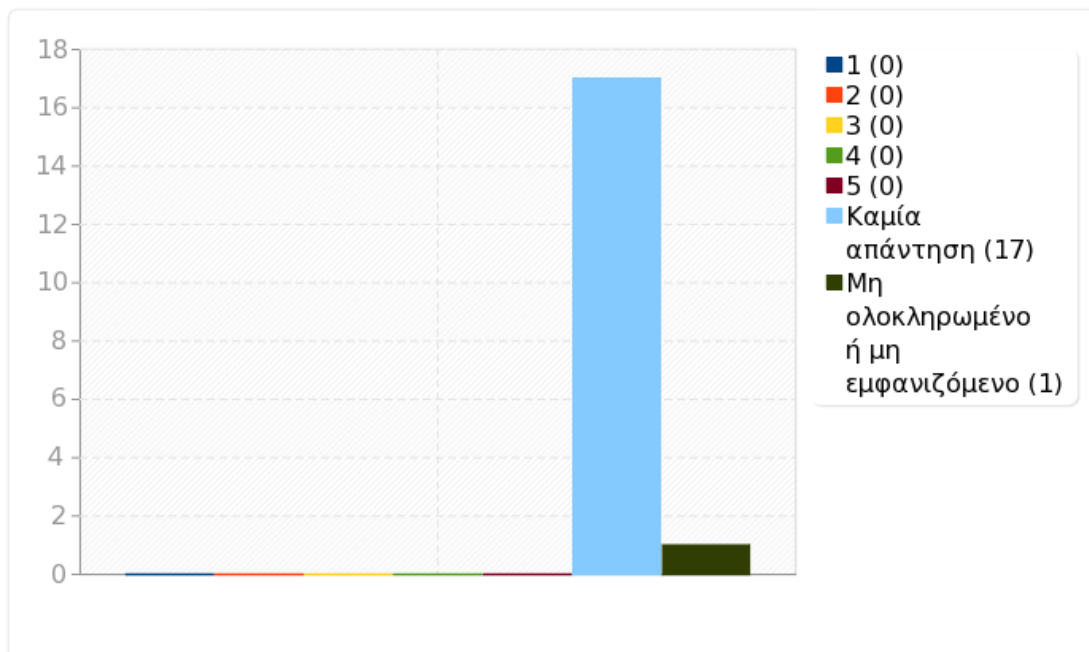




Ομάδα: A2. Το μάθημα

Ερώτηση: Q22. Ήταν επαρκής ο εξοπλισμός για τα πειράματα;

Απάντηση	Μέτρηση	Ποσοστό	Άθροισμα
1 (1)	0	0.00%	0.00%
2 (2)	0	0.00%	0.00%
3 (3)	0	0.00%	0.00%
4 (4)	0	0.00%	0.00%
5 (5)	0	0.00%	0.00%
Καμία απάντηση	17	94.44%	
Μη ολοκληρωμένο ή μη εμφανιζόμενο	1	5.56%	
Αριθμητικός μέσος	0		
Τυπική απόκλιση	0		
Άθροισμα (Απαντήσεις)	0	0%	0%
Αριθμός περιπτώσεων	17	100.00%	

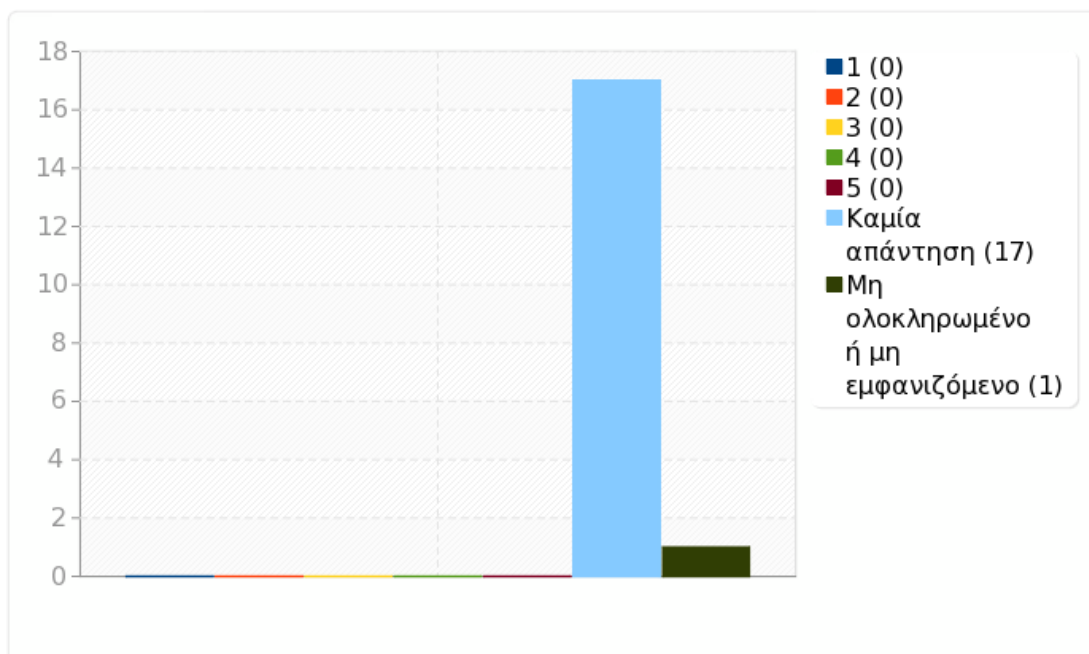




Ομάδα: A2. Το μάθημα

Ερώτηση: Q23. Οι χώροι του εργαστηρίου είναι κατάλληλοι;

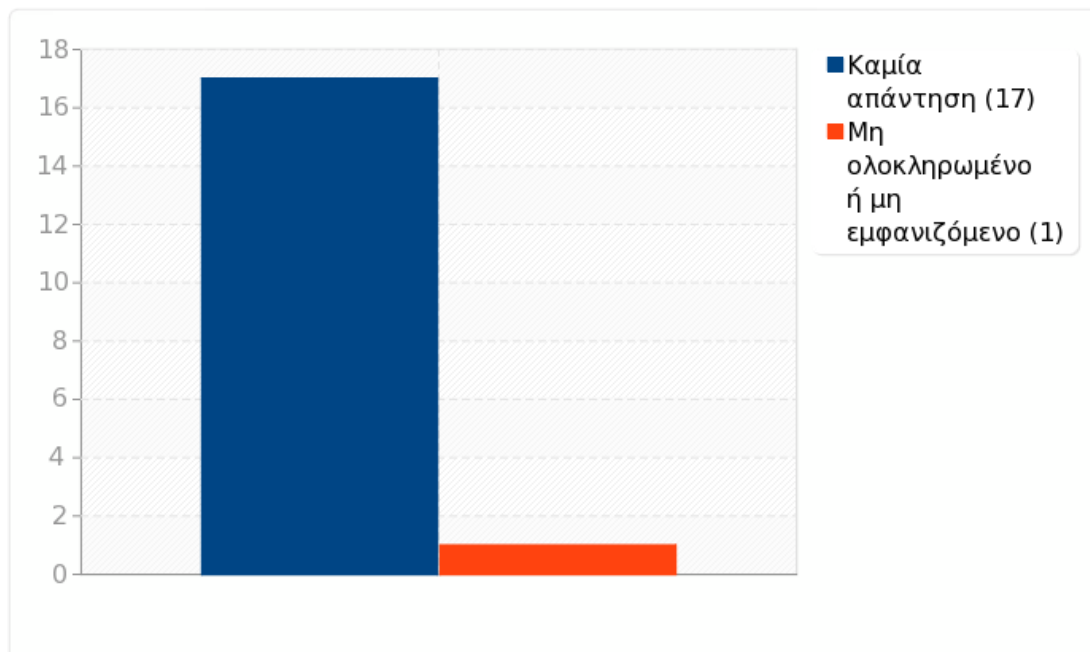
Απάντηση	Μέτρηση	Ποσοστό	Άθροισμα
1 (1)	0	0.00%	0.00%
2 (2)	0	0.00%	0.00%
3 (3)	0	0.00%	0.00%
4 (4)	0	0.00%	0.00%
5 (5)	0	0.00%	0.00%
Καμία απάντηση	17	94.44%	
Μη ολοκληρωμένο ή μη εμφανιζόμενο	1	5.56%	
Αριθμητικός μέσος	0		
Τυπική απόκλιση	0		
Άθροισμα (Απαντήσεις)	0	0%	0%
Αριθμός περιπτώσεων	17	100.00%	





Ομάδα: A2. Το μάθημα

Ερώτηση: (δ) Για τα μαθήματα στα οποία υπήρχαν Διδακτικές Ασκήσεις:

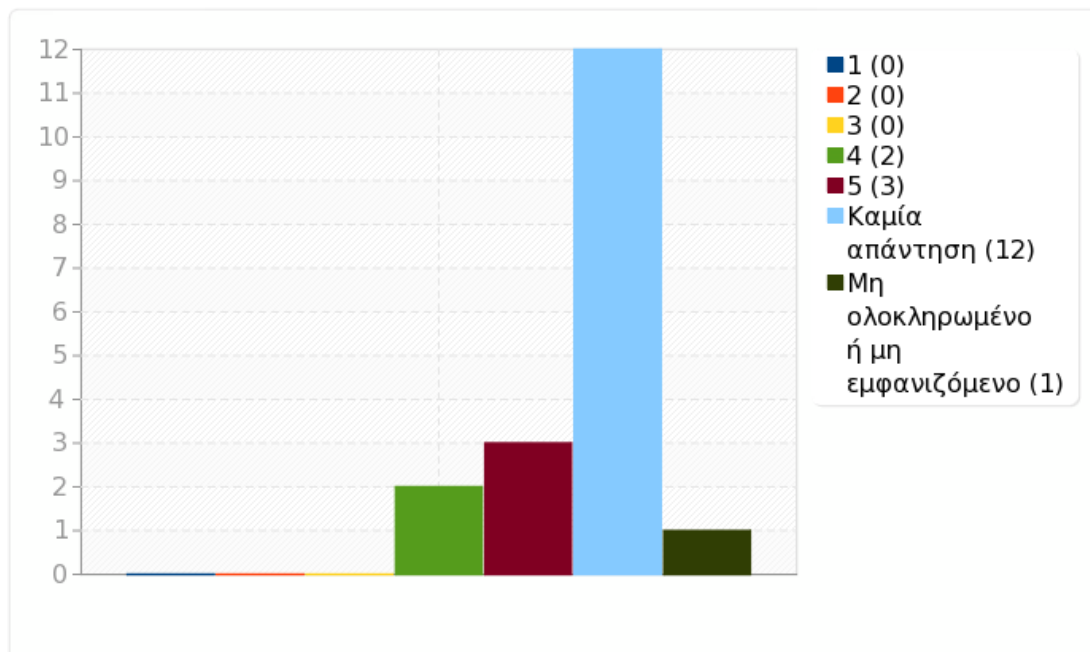




Ομάδα: A2. Το μάθημα

Ερώτηση: Q24. Πόσο ικανοποιημένοι είστε από την αλληλεπίδραση που είχατε με τον/την υπεύθυνο/η διδάσκοντα/ουσα της διδακτικής άσκησης;

Απάντηση	Μέτρηση	Ποσοστό	Άθροισμα
1 (1)	0	0.00%	0.00%
2 (2)	0	0.00%	
3 (3)	0	0.00%	0.00%
4 (4)	2	33.33%	
5 (5)	3	50.00%	83.33%
Καμία απάντηση	12	66.67%	
Μη ολοκληρωμένο ή μη εμφανιζόμενο	1	5.56%	
Αριθμητικός μέσος	4.6		
Τυπική απόκλιση	0.55		
Άθροισμα (Απαντήσεις)	5	100.00%	100.00%
Αριθμός περιπτώσεων	17	100.00%	

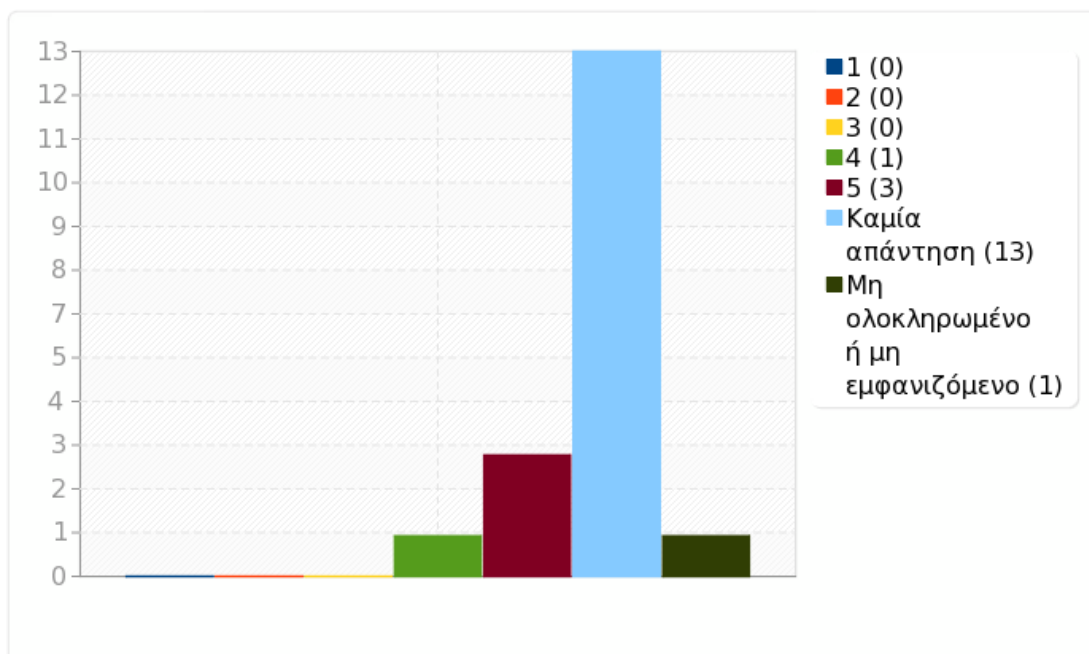




Ομάδα: A2. Το μάθημα

Ερώτηση: Q25. Πόσο σας βοήθησαν οι εργαστηριακές ασκήσεις να βελτιωθείτε στην διδακτική άσκηση;

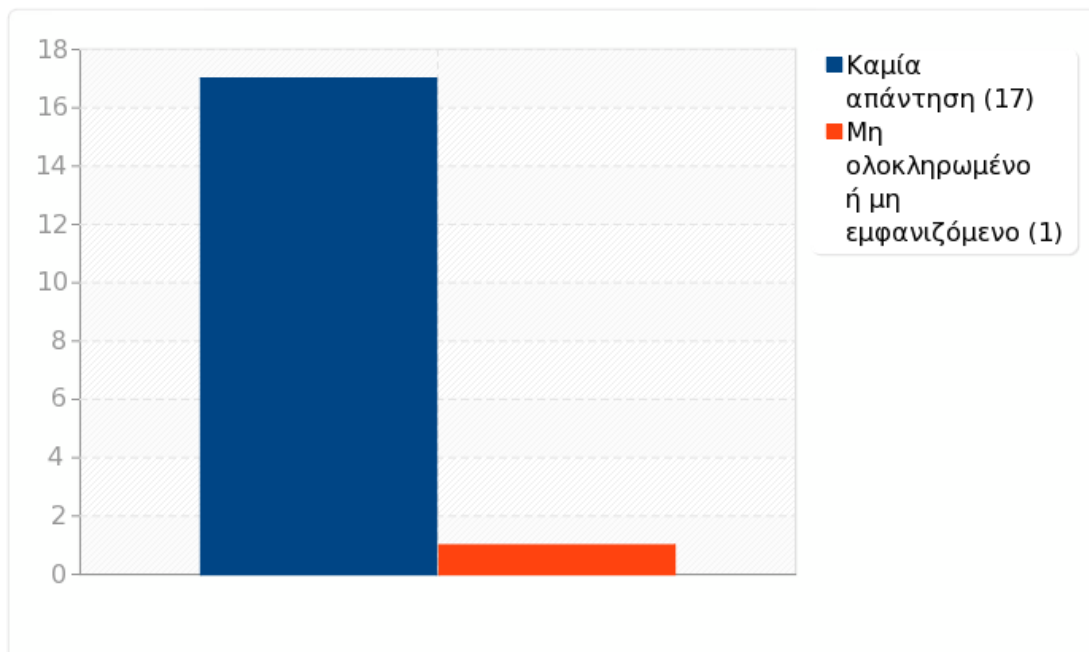
Απάντηση	Μέτρηση	Ποσοστό	Άθροισμα
1 (1)	0	0.00%	0.00%
2 (2)	0	0.00%	
3 (3)	0	0.00%	0.00%
4 (4)	1	20.00%	
5 (5)	3	60.00%	80.00%
Καμία απάντηση	13	72.22%	
Μη ολοκληρωμένο ή μη εμφανιζόμενο	1	5.56%	
Αριθμητικός μέσος	4.75		
Τυπική απόκλιση	0.5		
Άθροισμα (Απαντήσεις)	4	100.00%	100.00%
Αριθμός περιπτώσεων	17	100.00%	





Ομάδα: A2. Το μάθημα

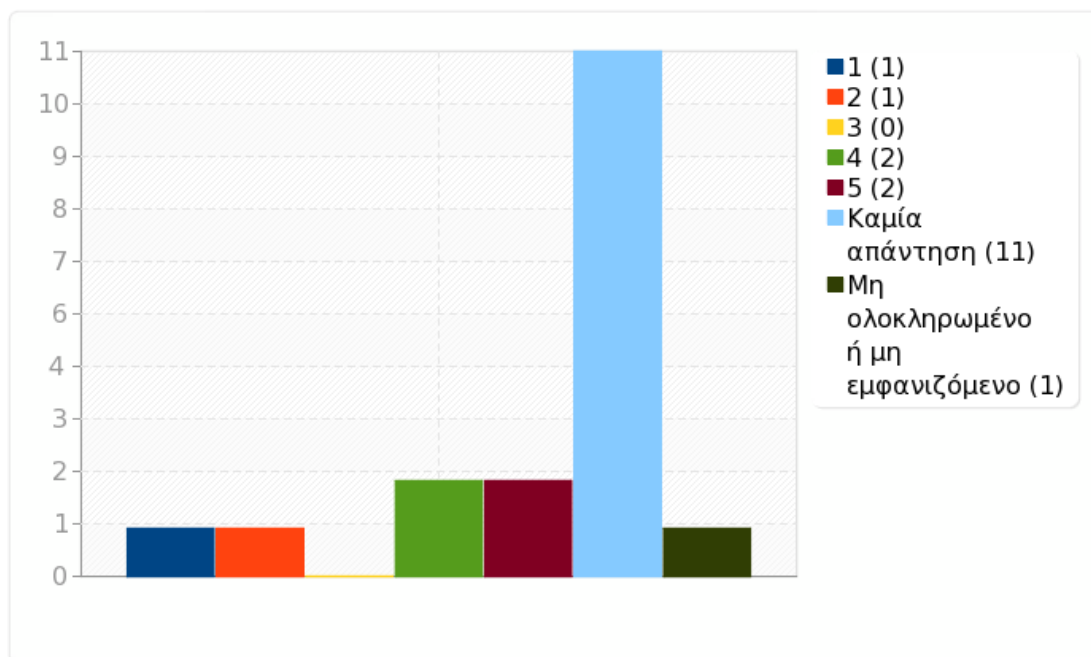
Ερώτηση: (ε) Για τα μαθήματα στα οποία προτάθηκαν άλλες πηγές πλην του βασικού συγγράμματος:



Ομάδα: Α2. Το μάθημα

Ερώτηση: Q26. Οι πηγές αυτές ήταν διαθέσιμες στην Βιβλιοθήκη του Πανεπιστημίου;

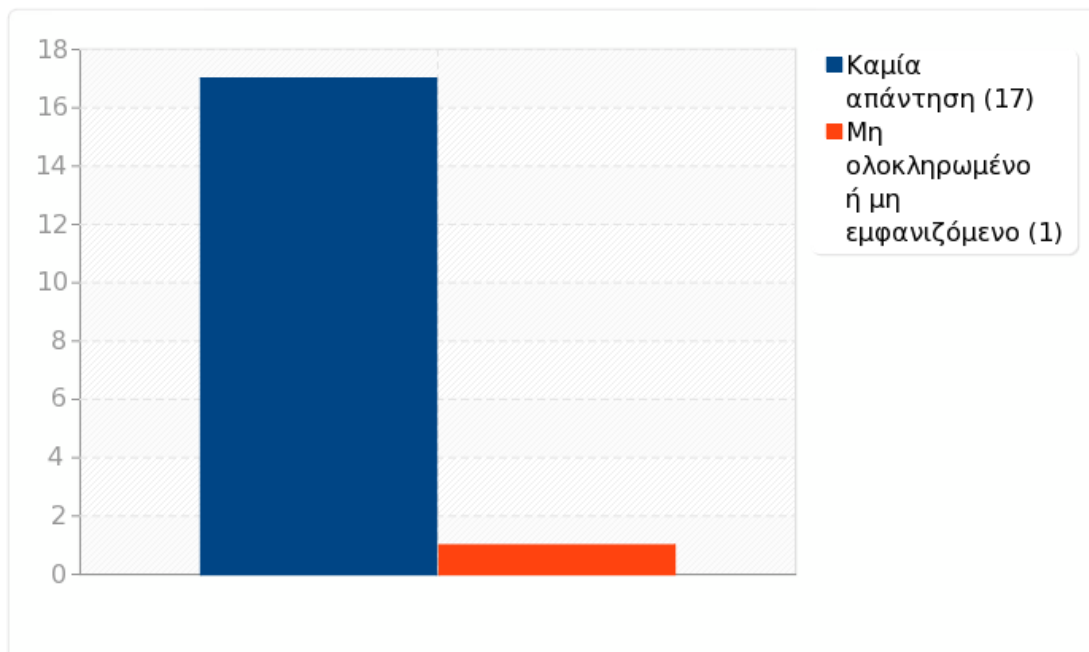
Απάντηση	Μέτρηση	Ποσοστό	Άθροισμα
1 (1)	1	14.29%	28.57%
2 (2)	1	14.29%	
3 (3)	0	0.00%	0.00%
4 (4)	2	28.57%	
5 (5)	2	28.57%	57.14%
Καμία απάντηση	11	61.11%	
Μη ολοκληρωμένο ή μη εμφανιζόμενο	1	5.56%	
Αριθμητικός μέσος	3.5		
Τυπική απόκλιση	1.64		
Άθροισμα (Απαντήσεις)	6	100.00%	100.00%
Αριθμός περιπτώσεων	17	100.00%	





Ομάδα: A2. Το μάθημα

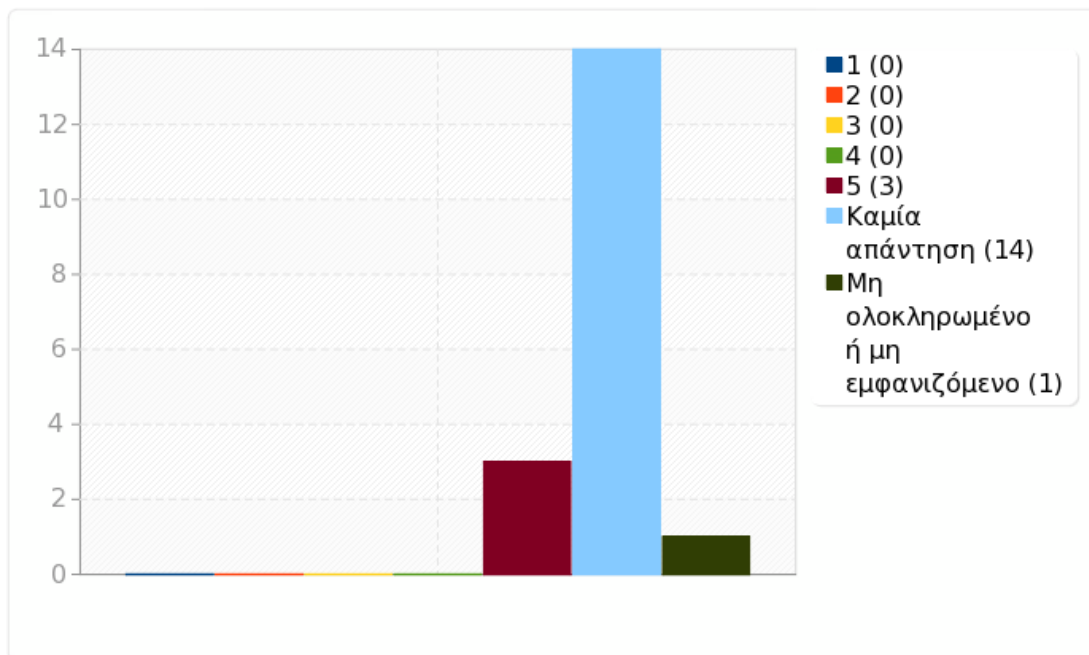
Ερώτηση: (στ) Για τα μαθήματα που είχαν ενδιαμέση εξέταση (π.χ. πρόδος):



Ομάδα: A2. Το μάθημα

Ερώτηση: Q27. Η βαθμολόγηση ήταν αντικειμενική;

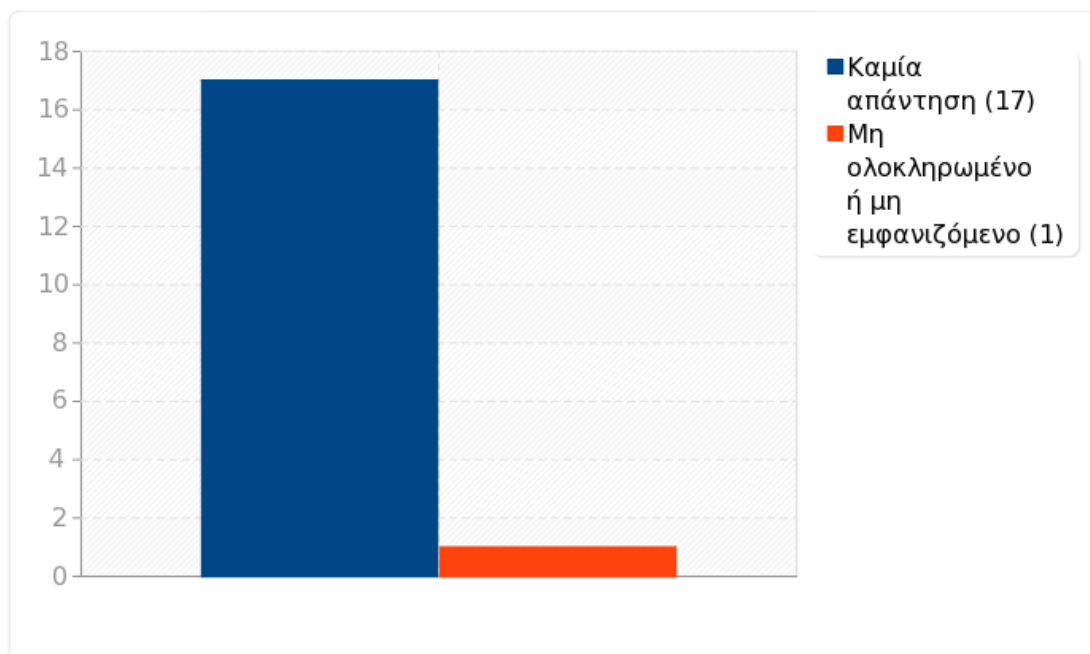
Απάντηση	Μέτρηση	Ποσοστό	Άθροισμα
1 (1)	0	0.00%	0.00%
2 (2)	0	0.00%	0.00%
3 (3)	0	0.00%	0.00%
4 (4)	0	0.00%	0.00%
5 (5)	3	75.00%	75.00%
Καμία απάντηση	14	77.78%	
Μη ολοκληρωμένο ή μη εμφανιζόμενο	1	5.56%	
Αριθμητικός μέσος	5		
Τυπική απόκλιση	0		
Άθροισμα (Απαντήσεις)	3	100.00%	100.00%
Αριθμός περιπτώσεων	17	100.00%	





Ομάδα: A2. Το μάθημα

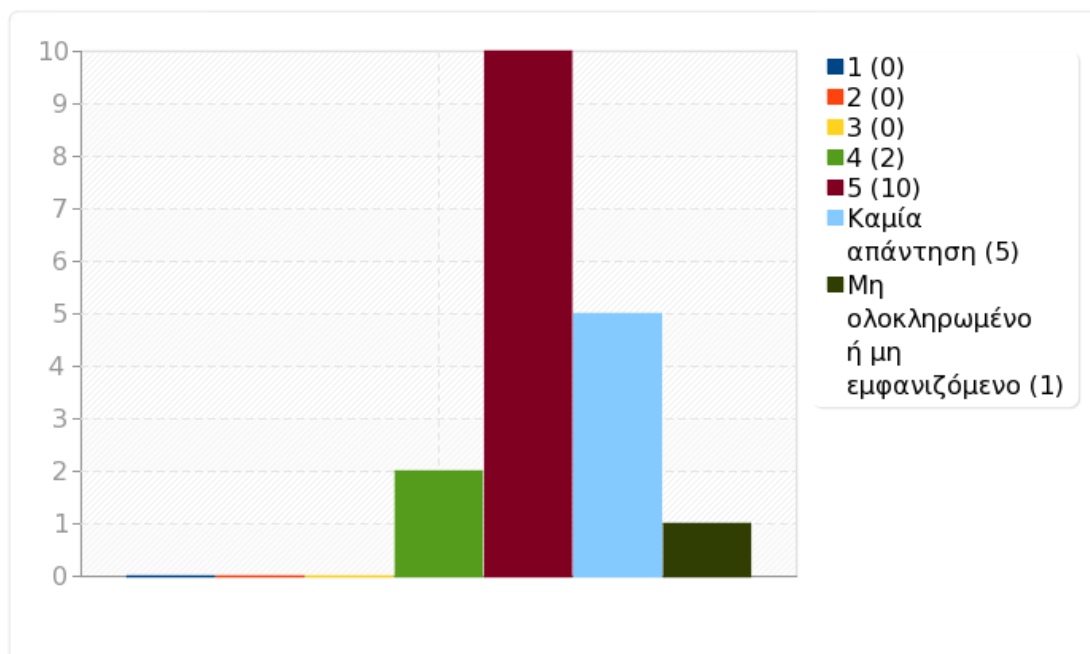
Ερώτηση: (στ) Το Επικουρικό Διδακτικό Προσωπικό



Ομάδα: A2. Το μάθημα

Ερώτηση: Q28. Η συμβολή του στην καλύτερη κατανόηση της ύλης ήταν ουσιαστική;

Απάντηση	Μέτρηση	Ποσοστό	Άθροισμα
1 (1)	0	0.00%	0.00%
2 (2)	0	0.00%	0.00%
3 (3)	0	0.00%	0.00%
4 (4)	2	15.38%	0.00%
5 (5)	10	76.92%	92.31%
Καμία απάντηση	5	27.78%	0.00%
Μη ολοκληρωμένο ή μη εμφανιζόμενο	1	5.56%	0.00%
Αριθμητικός μέσος	4.83		
Τυπική απόκλιση	0.39		
Άθροισμα (Απαντήσεις)	12	100.00%	100.00%
Αριθμός περιπτώσεων	17	100.00%	

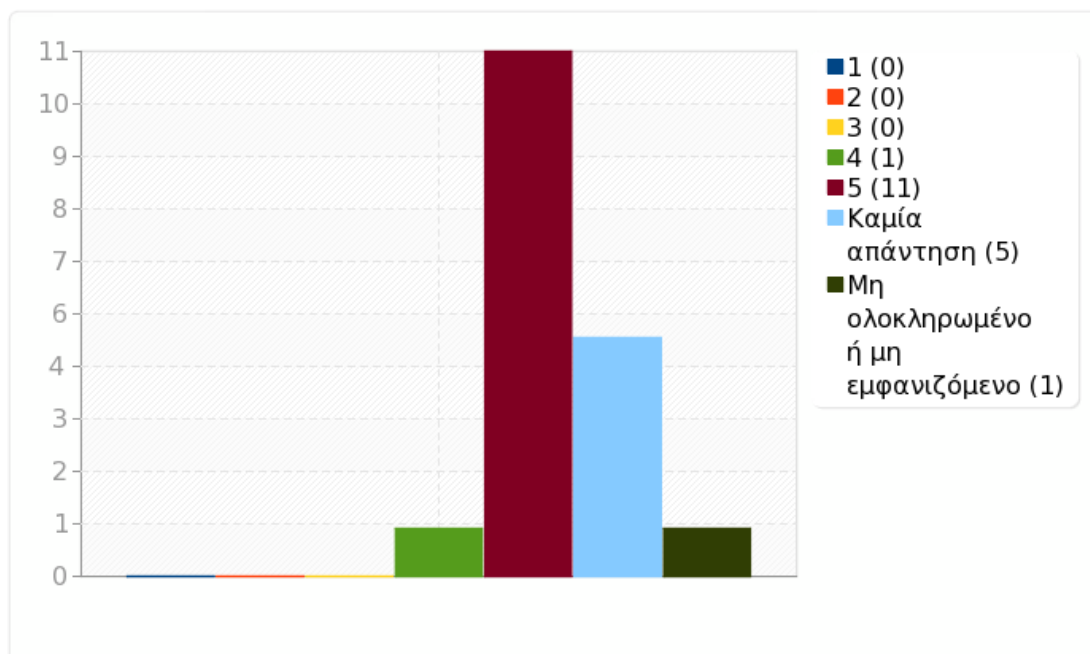




Ομάδα: A2. Το μάθημα

Ερώτηση: Q29. Ήταν διαθέσιμο για την απάντηση των ερωτήσεων και αποριών;

Απάντηση	Μέτρηση	Ποσοστό	Άθροισμα
1 (1)	0	0.00%	0.00%
2 (2)	0	0.00%	0.00%
3 (3)	0	0.00%	0.00%
4 (4)	1	7.69%	
5 (5)	11	84.62%	92.31%
Καμία απάντηση	5	27.78%	
Μη ολοκληρωμένο ή μη εμφανιζόμενο	1	5.56%	
Αριθμητικός μέσος	4.92		
Τυπική απόκλιση	0.29		
Άθροισμα (Απαντήσεις)	12	100.00%	100.00%
Αριθμός περιπτώσεων	17	100.00%	

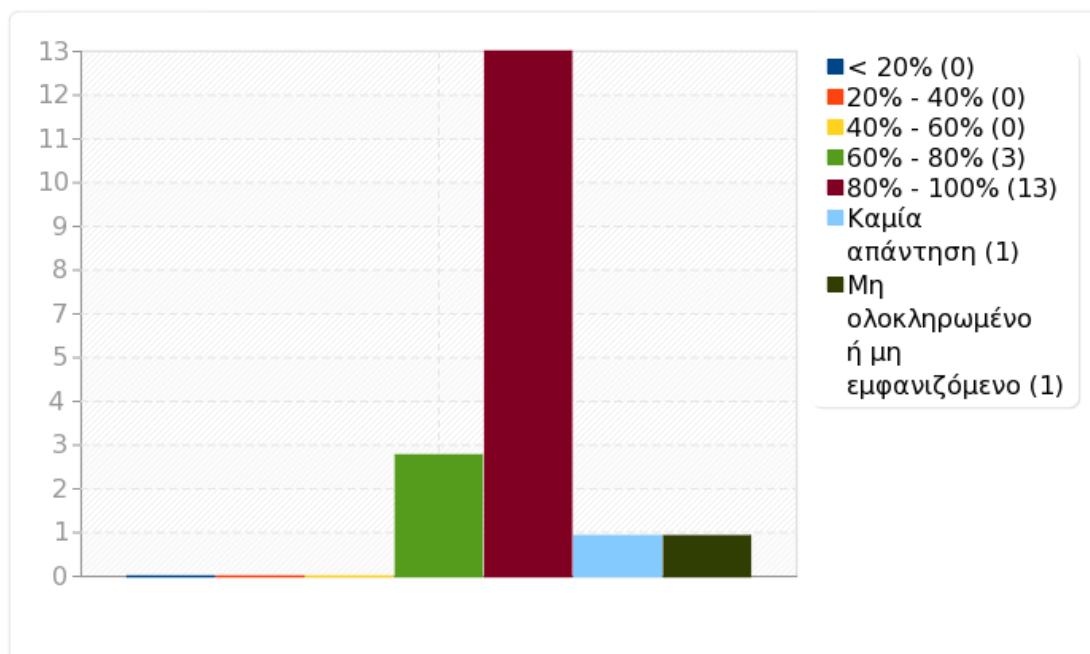




Ομάδα: Β. Εγώ ο/η φοιτητής/τρια

Ερώτηση: Q30. Παρακολούθησα τις διαλέξεις σε ποσοστό

Απάντηση	Μέτρηση	Ποσοστό
< 20% (A1)	0	0.00%
20% - 40% (A2)	0	0.00%
40% - 60% (A3)	0	0.00%
60% - 80% (A4)	3	16.67%
80% - 100% (A5)	13	72.22%
Καμία απάντηση	1	5.56%
Μη ολοκληρωμένο ή μη εμφανιζόμενο	1	5.56%

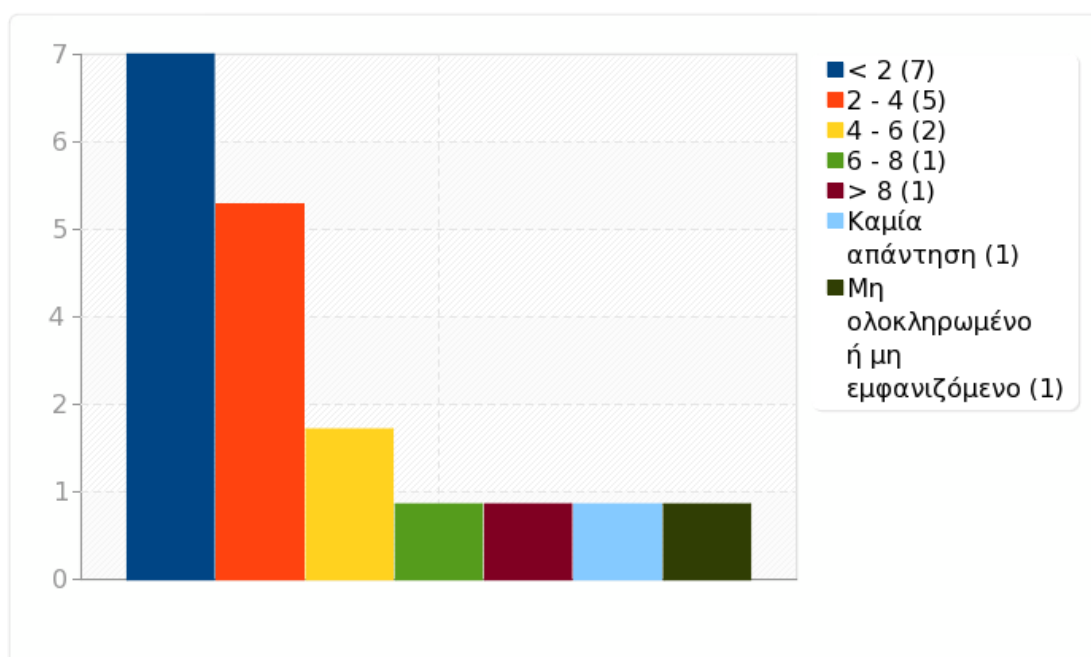




Ομάδα: Β. Εγώ ο/η φοιτητής/τρια

Ερώτηση: Q31. Αφιέρωσα εβδομαδιαία για μελέτη του συγκεκριμένου μαθήματος (ώρες, εκτός ωρών διδασκαλίας, εργαστηρίου)

Απάντηση	Μέτρηση	Ποσοστό
< 2 (A1)	7	38.89%
2 - 4 (A2)	5	27.78%
4 - 6 (A3)	2	11.11%
6 - 8 (A4)	1	5.56%
> 8 (A5)	1	5.56%
Καμία απάντηση	1	5.56%
Μη ολοκληρωμένο ή μη εμφανιζόμενο	1	5.56%



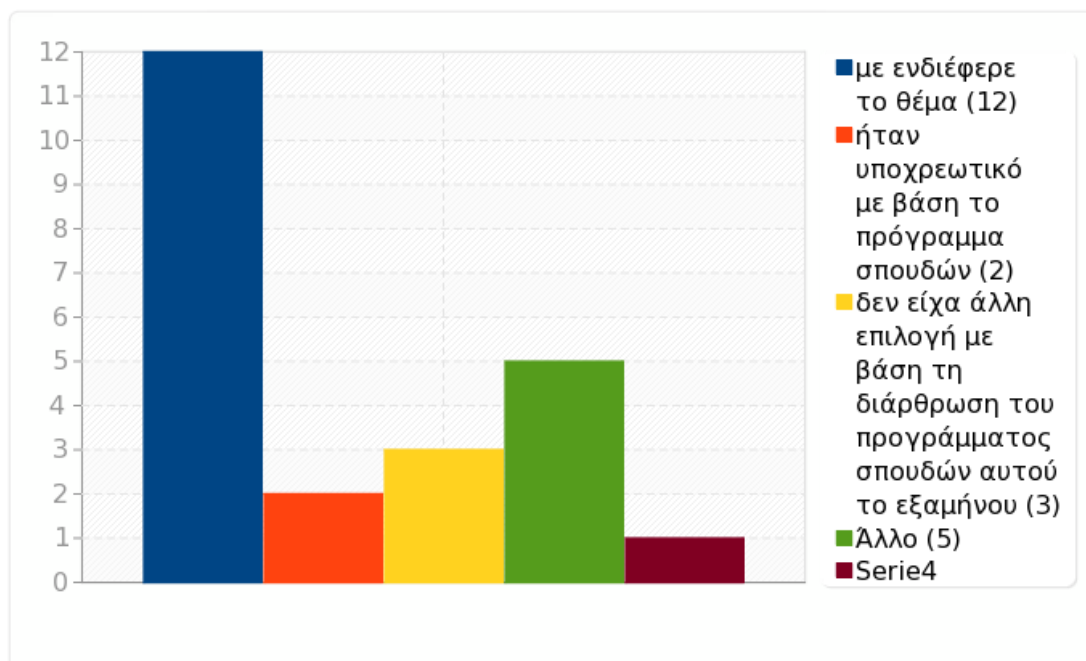


Ομάδα: Β. Εγώ ο/η φοιτητής/τρια

Ερώτηση: Q32. Δήλωσα το μάθημα γιατί

Απάντηση	Μέτρηση	Ποσοστό
με ενδιέφερε το θέμα (SQ001)	12	66.67%
ήταν υποχρεωτικό με βάση το πρόγραμμα σπουδών (SQ002)	2	11.11%
δεν είχα άλλη επιλογή με βάση τη διάρθρωση του προγράμματος σπουδών αυτού το εξαμήνου (SQ003)	3	16.67%
Άλλο	5	27.78%
Μη ολοκληρωμένο ή μη εμφανιζόμενο	1	5.56%

Απάντηση
- με ενδιέφερε το θέμα, συν, του ότι ο διδάσκοντας είναι πολύ μεταδοτικός
- Άκουσα ότι ο καθηγητής είναι πολύ καλός
- λατρεύω τον καθηγητή γιατί τον καταλαβαίνω απολυτα
- καθηγητής παπαδημητρακής
- σαν μάθημα επιλογής

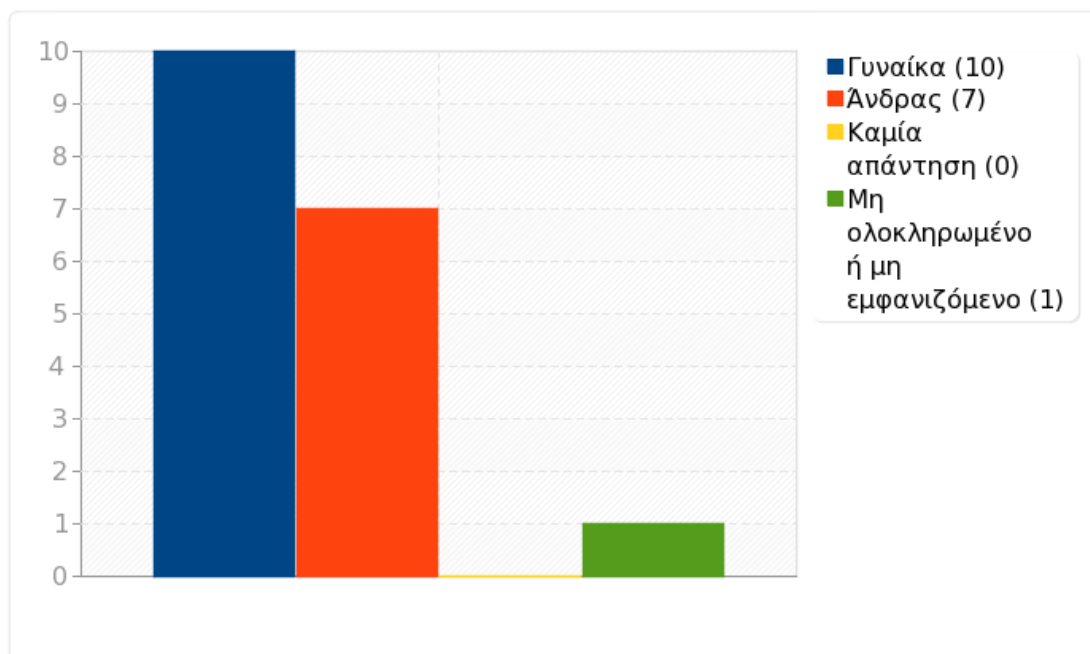




Ομάδα: Β. Εγώ ο/η φοιτητής/τρια

Ερώτηση: Q33. Φύλο

Απάντηση	Μέτρηση	Ποσοστό
Γυναίκα (F)	10	55.56%
Άνδρας (M)	7	38.89%
Καμία απάντηση	0	0.00%
Μη ολοκληρωμένο ή μη εμφανιζόμενο	1	5.56%

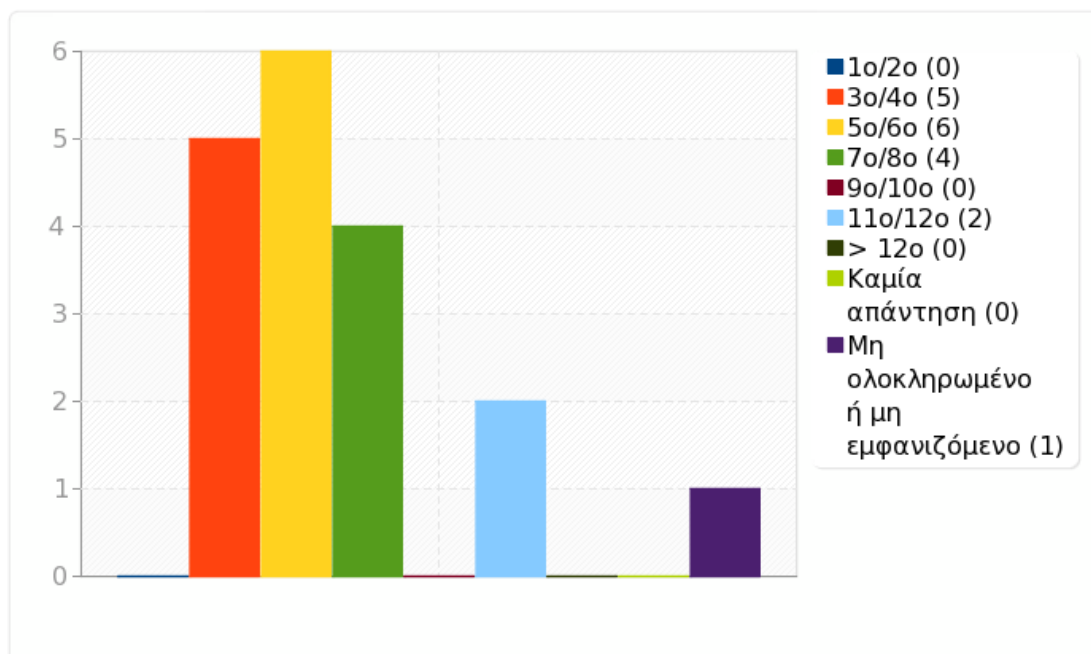




Ομάδα: Β. Εγώ ο/η φοιτητής/τρια

Ερώτηση: Q34. Εξάμηνο σπουδών

Απάντηση	Μέτρηση	Ποσοστό
1ο/2ο (A1)	0	0.00%
3ο/4ο (A2)	5	27.78%
5ο/6ο (A3)	6	33.33%
7ο/8ο (A4)	4	22.22%
9ο/10ο (A5)	0	0.00%
11ο/12ο (A6)	2	11.11%
> 12ο (A7)	0	0.00%
Καμία απάντηση	0	0.00%
Μη ολοκληρωμένο ή μη εμφανιζόμενο	1	5.56%

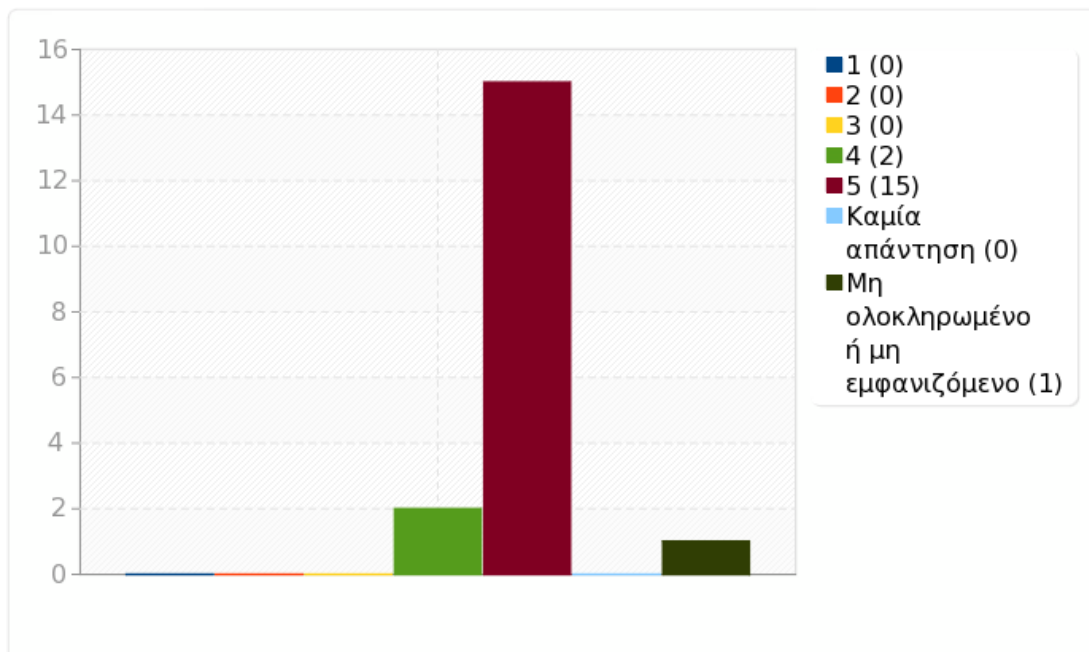




Ομάδα: Γ. Ο/Η Διδάσκων (-ουσα) Παπαδημητράκης Μιχαήλ

Ερώτηση: Q35.1. Οργάνωσε καλά την παρουσίαση της ύλης στα μαθήματα;

Απάντηση	Μέτρηση	Ποσοστό	Άθροισμα
1 (1)	0	0.00%	0.00%
2 (2)	0	0.00%	
3 (3)	0	0.00%	0.00%
4 (4)	2	11.11%	
5 (5)	15	83.33%	94.44%
Καμία απάντηση	0	0.00%	
Μη ολοκληρωμένο ή μη εμφανιζόμενο	1	5.56%	
Αριθμητικός μέσος	4.88		
Τυπική απόκλιση	0.33		
Άθροισμα (Απαντήσεις)	17	100.00%	100.00%
Αριθμός περιπτώσεων	17	100.00%	

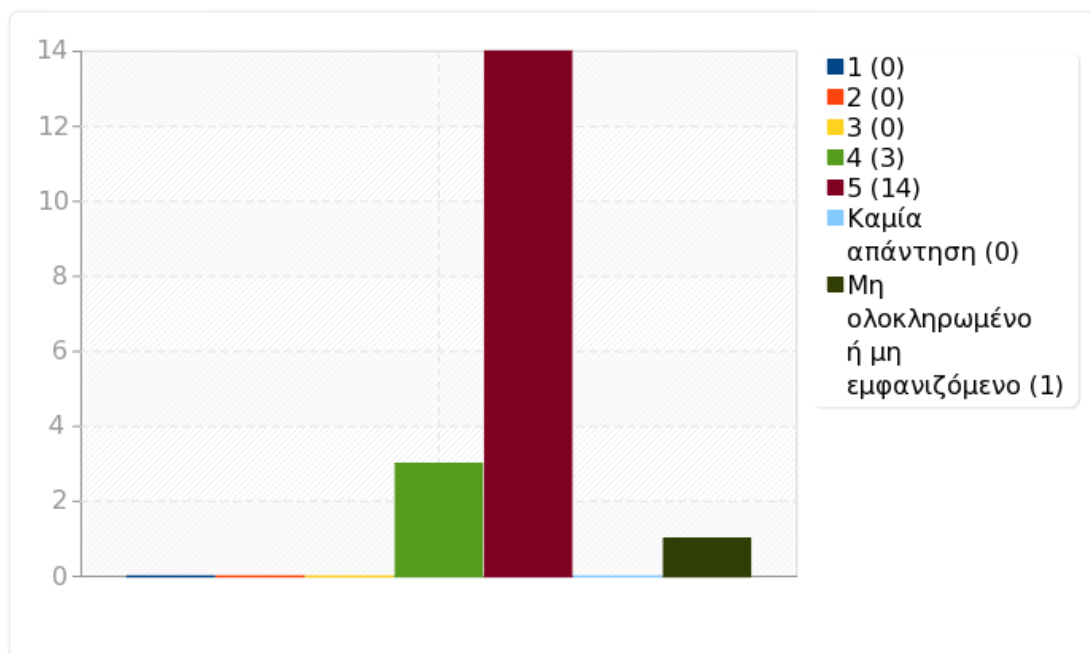




Ομάδα: Γ. Ο/Η Διδάσκων (-ουσα) Παπαδημητράκης Μιχαήλ

Ερώτηση: Q36.1. Διέθετε μεταδοτικότητα και επιτύγχανε να διεγείρει το ενδιαφέρον για το αντικείμενο του μαθήματος;

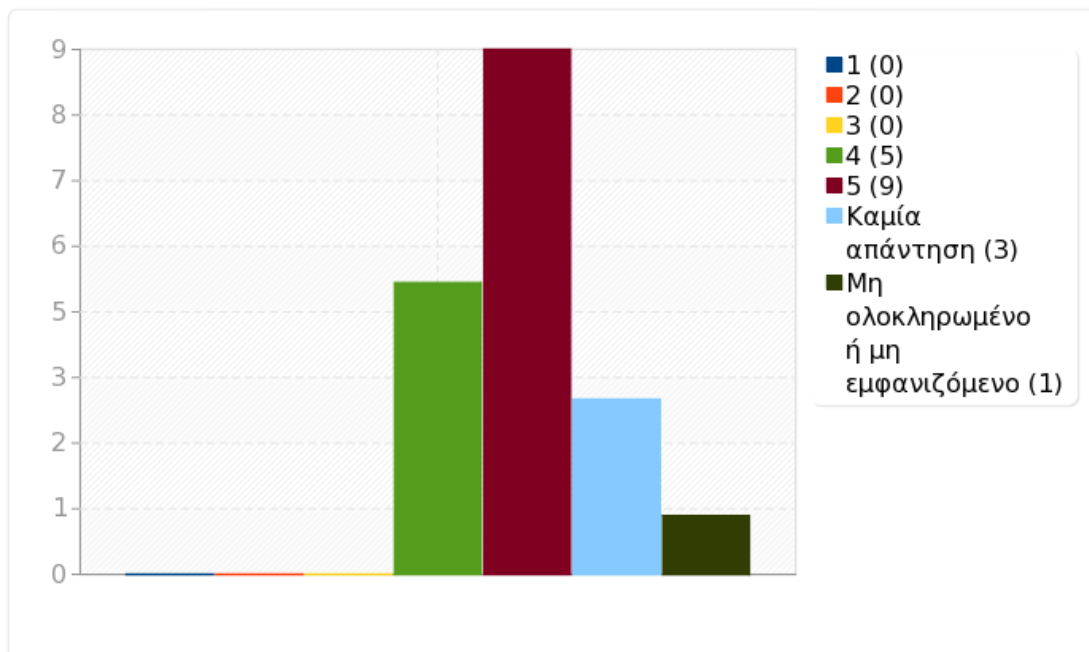
Απάντηση	Μέτρηση	Ποσοστό	Άθροισμα
1 (1)	0	0.00%	0.00%
2 (2)	0	0.00%	
3 (3)	0	0.00%	0.00%
4 (4)	3	16.67%	
5 (5)	14	77.78%	94.44%
Καμία απάντηση	0	0.00%	
Μη ολοκληρωμένο ή μη εμφανιζόμενο	1	5.56%	
Αριθμητικός μέσος	4.82		
Τυπική απόκλιση	0.39		
Άθροισμα (Απαντήσεις)	17	100.00%	100.00%
Αριθμός περιπτώσεων	17	100.00%	



Ομάδα: Γ. Ο/Η Διδάσκων (-ουσα) Παπαδημητράκης Μιχαήλ

Ερώτηση: Q37.1. Χρησιμοποίησε κατάλληλα μέσα και επαρκή βοηθήματα διδασκαλίας;

Απάντηση	Μέτρηση	Ποσοστό	Άθροισμα
1 (1)	0	0.00%	0.00%
2 (2)	0	0.00%	
3 (3)	0	0.00%	0.00%
4 (4)	5	33.33%	
5 (5)	9	60.00%	93.33%
Καμία απάντηση	3	16.67%	
Μη ολοκληρωμένο ή μη εμφανιζόμενο	1	5.56%	
Αριθμητικός μέσος	4.64		
Τυπική απόκλιση	0.5		
Άθροισμα (Απαντήσεις)	14	100.00%	100.00%
Αριθμός περιπτώσεων	17	100.00%	

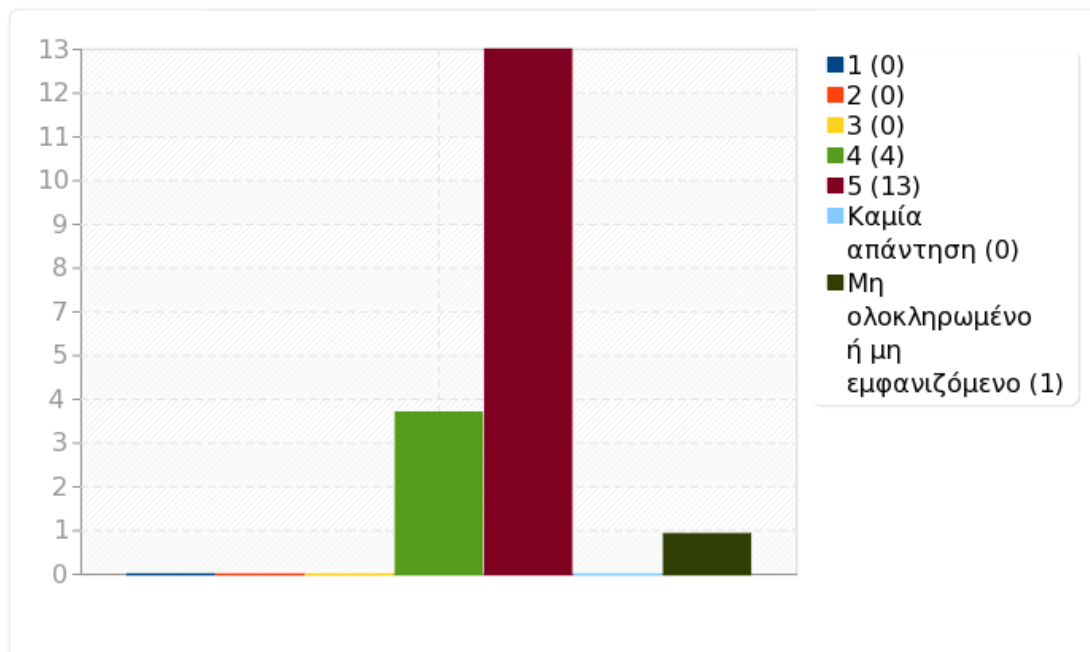




Ομάδα: Γ. Ο/Η Διδάσκων (-ουσα) Παπαδημητράκης Μιχαήλ

Ερώτηση: Q38.1. Ενθάρρυνε τους φοιτητές να διατυπώνουν απορίες και ερωτήσεις για να αναπτύξουν την κρίση τους;

Απάντηση	Μέτρηση	Ποσοστό	Άθροισμα
1 (1)	0	0.00%	0.00%
2 (2)	0	0.00%	
3 (3)	0	0.00%	0.00%
4 (4)	4	22.22%	
5 (5)	13	72.22%	94.44%
Καμία απάντηση	0	0.00%	
Μη ολοκληρωμένο ή μη εμφανιζόμενο	1	5.56%	
Αριθμητικός μέσος	4.76		
Τυπική απόκλιση	0.44		
Άθροισμα (Απαντήσεις)	17	100.00%	100.00%
Αριθμός περιπτώσεων	17	100.00%	

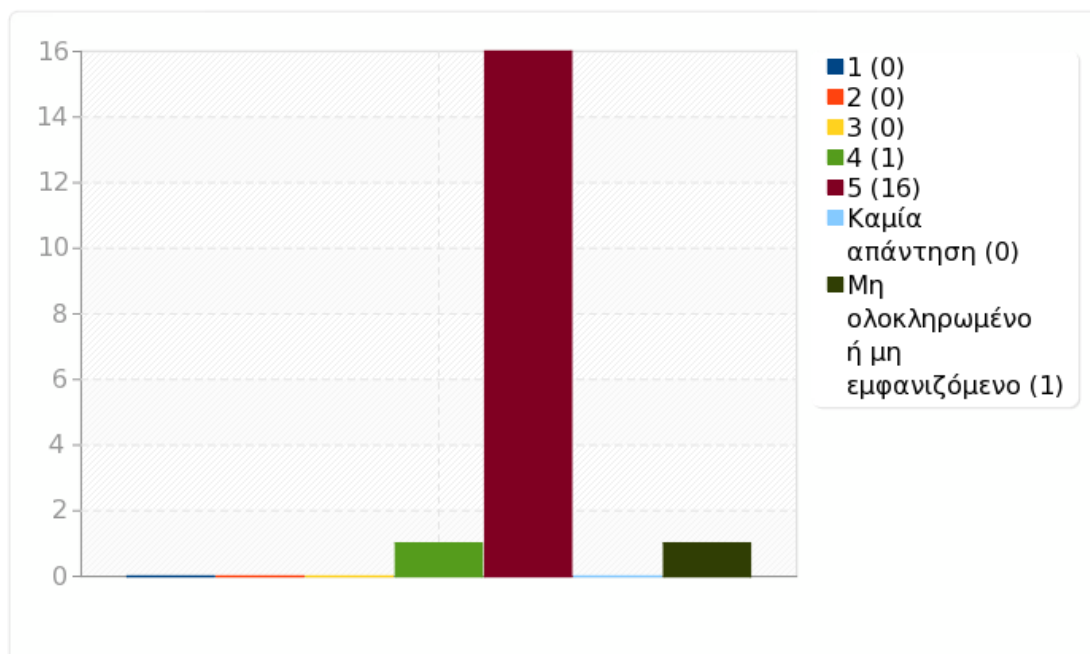




Ομάδα: Γ. Ο/Η Διδάσκων (-ουσα) Παπαδημητράκης Μιχαήλ

Ερώτηση: Q39.1. Παρέδωσε τα εβδομαδιαία μαθήματα σύμφωνα με το πρόγραμμα;

Απάντηση	Μέτρηση	Ποσοστό	Άθροισμα
1 (1)	0	0.00%	0.00%
2 (2)	0	0.00%	
3 (3)	0	0.00%	0.00%
4 (4)	1	5.56%	
5 (5)	16	88.89%	94.44%
Καμία απάντηση	0	0.00%	
Μη ολοκληρωμένο ή μη εμφανιζόμενο	1	5.56%	
Αριθμητικός μέσος	4.94		
Τυπική απόκλιση	0.24		
Άθροισμα (Απαντήσεις)	17	100.00%	100.00%
Αριθμός περιπτώσεων	17	100.00%	

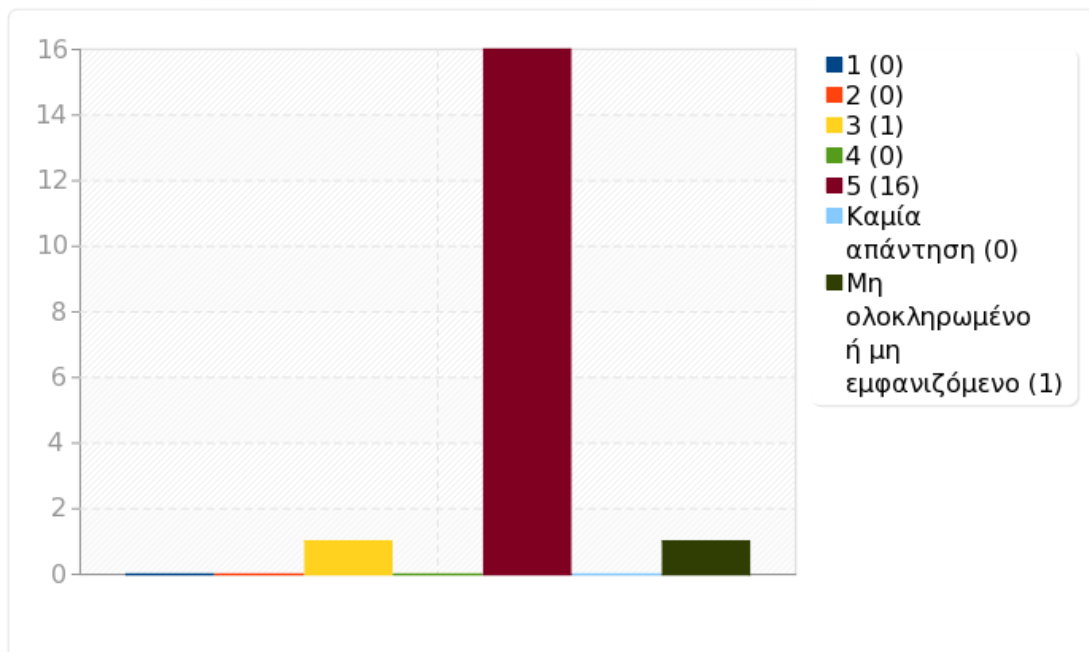




Ομάδα: Γ. Ο/Η Διδάσκων (-ουσα) Παπαδημητράκης Μιχαήλ

Ερώτηση: Q40.1. Ήταν συνεπής στις υποχρεώσεις του/της (παρουσία στα μαθήματα, έγκαιρη διόρθωση εργασιών ή εργαστηριακών αναφορών, ώρες συνεργασίας με τους φοιτητές);

Απάντηση	Μέτρηση	Ποσοστό	Άθροισμα
1 (1)	0	0.00%	0.00%
2 (2)	0	0.00%	
3 (3)	1	5.56%	5.56%
4 (4)	0	0.00%	
5 (5)	16	88.89%	88.89%
Καμία απάντηση	0	0.00%	
Μη ολοκληρωμένο ή μη εμφανιζόμενο	1	5.56%	
Αριθμητικός μέσος	4.88		
Τυπική απόκλιση	0.49		
Άθροισμα (Απαντήσεις)	17	100.00%	100.00%
Αριθμός περιπτώσεων	17	100.00%	

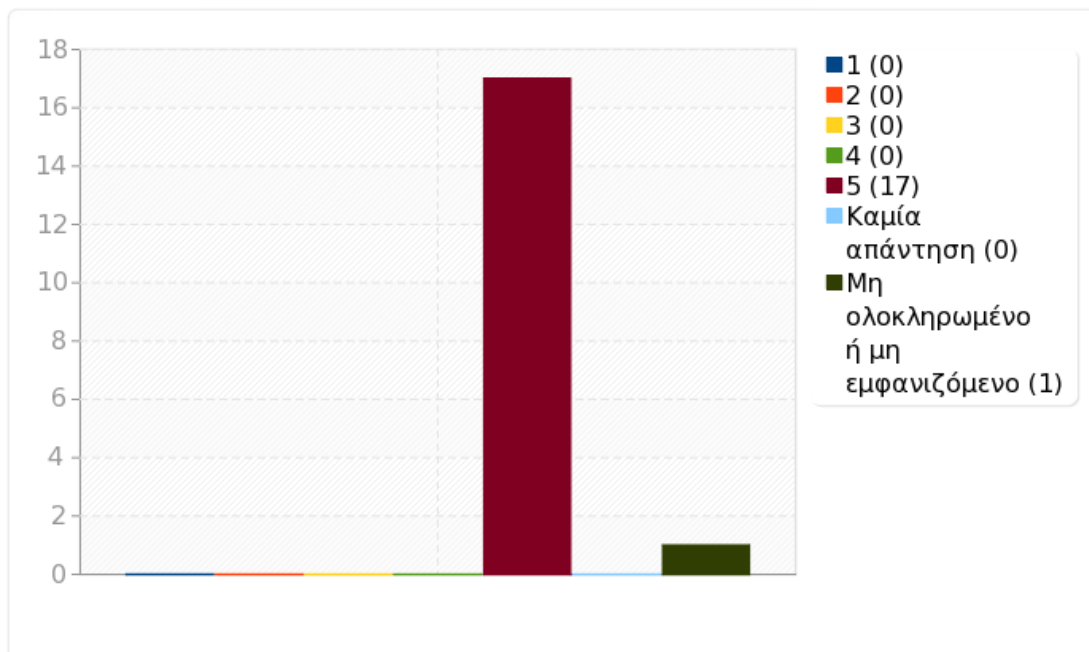




Ομάδα: Γ. Ο/Η Διδάσκων (-ουσα) Παπαδημητράκης Μιχαήλ

Ερώτηση: Q41.1. Ήταν γενικά προσιτός στους φοιτητές;

Απάντηση	Μέτρηση	Ποσοστό	Άθροισμα
1 (1)	0	0.00%	0.00%
2 (2)	0	0.00%	0.00%
3 (3)	0	0.00%	0.00%
4 (4)	0	0.00%	0.00%
5 (5)	17	94.44%	94.44%
Καμία απάντηση	0	0.00%	
Μη ολοκληρωμένο ή μη εμφανιζόμενο	1	5.56%	
Αριθμητικός μέσος	5		
Τυπική απόκλιση	0		
Άθροισμα (Απαντήσεις)	17	100.00%	100.00%
Αριθμός περιπτώσεων	17	100.00%	





Ομάδα:

Ερώτηση: Q42. Παρατηρήσεις, σχόλια και προτάσεις για την βελτίωση του μαθήματος/εργαστηρίου:

Απάντηση	Μέτρηση	Ποσοστό
Απάντηση	4	22.22%
Καμία απάντηση	13	72.22%
Μη ολοκληρωμένο ή μη εμφανιζόμενο	1	5.56%

Απάντηση
- τουλάχιστον να διδάσκουν τέτοιου επιπέδου καθηγητές και με τόση μεγάλη μεταδοτικότητα αυτά τα δύσκολα ως προς τις έννοιες απολαυστικά μαθήματα-μαθηματικά.-
- ΦΟΒΕΡΟΣ!!! Πολύ ωραίο το μάθημά σας και κατανοητό (αν και κάποιες φορές, προκειμένου να το πετύχετε αυτό, λέτε κάποια "προφανή πράγματα" μέχρι και 6 φορές- το έχω μετρήσει) και εσείς είστε πολύ κοντά στους φοιτητές. Να συνεχίσετε έτσι! :-)
- μακαρι ολοι οι καθηγητες να ηταν σαν τον κ.Παπαδημητρακη!!!!
- Μπραβο στον κυριο Παπαδημητρακη ειναι απο τους καλυτερους καθηγητες του τμηματος!!!!!!!!!!