



Ερωτηματολόγιο προπτυχιακών φοιτητών

1. Ακέραιος αριθμός ετών από την πρώτη εγγραφή σας στο Τμήμα Μαθηματικών (0 αν δεν έχει συμπληρωθεί ένα έτος, 1 αν δεν έχουν συμπληρωθεί δύο, κλπ)		
		Response Count
		17
	<i>answered question</i>	17
	<i>skipped question</i>	0

2. Φύλο			
		Response Percent	Response Count
Ανδρας		29.4%	5
Γυναίκα		70.6%	12
	<i>answered question</i>		17
	<i>skipped question</i>		0

3. Νομός όπου διαμένει η οικογένειά σας		
		Response Count
		15
	<i>answered question</i>	15
	<i>skipped question</i>	2

4. Πρόγραμμα σπουδών					
	Εξαιρετικό	Καλό	Μέτριο	Κακό	Response Count
Πώς αξιολογείτε το πρόγραμμα προπτυχιακών σπουδών του Τμήματος;	23.5% (4)	76.5% (13)	0.0% (0)	0.0% (0)	17
Είστε ικανοποιημένοι από την δομή του προγράμματος σπουδών;	23.5% (4)	64.7% (11)	11.8% (2)	0.0% (0)	17
Σας δίδεται η δυνατότητα επαφής με σύγχρονες ιδέες των μαθηματικών;	11.8% (2)	41.2% (7)	29.4% (5)	17.6% (3)	17
Τα προσφερόμενα μαθήματα καλύπτουν τα ενδιαφέροντά σας;	29.4% (5)	41.2% (7)	29.4% (5)	0.0% (0)	17
Πόσο χρήσιμα βρίσκετε τα tutorials;	52.9% (9)	35.3% (6)	5.9% (1)	5.9% (1)	17
Πώς κρίνετε, συνολικά, το επίπεδο των προπτυχιακών σπουδών του Τμήματος;	23.5% (4)	58.8% (10)	17.6% (3)	0.0% (0)	17
	<i>answered question</i>				17
	<i>skipped question</i>				0

5. Διδασκαλία					
	Εξαιρετικό	Καλό	Μέτριο	Κακό	Response Count
Πώς αξιολογείτε την προσφορά του διδακτικού προσωπικού του Τμήματος στην εκπαιδευτική διαδικασία;	29.4% (5)	58.8% (10)	11.8% (2)	0.0% (0)	17
Είστε ικανοποιημένοι από την ποιότητα διδασκαλίας των μαθημάτων;	17.6% (3)	52.9% (9)	29.4% (5)	0.0% (0)	17
Είστε ικανοποιημένοι από την ποιότητα διδασκαλίας των ασκήσεων;	23.5% (4)	47.1% (8)	17.6% (3)	11.8% (2)	17
Πώς κρίνετε την διάθεση των διδασκόντων να σας βοηθήσουν σε θέματα που αφορούν τις σπουδές σας και την μετέπειτα σταδιοδρομία σας;	58.8% (10)	35.3% (6)	5.9% (1)	0.0% (0)	17
Ανταποκρίνεται η βαθμολογία σας στο επίπεδο γνώσης που έχετε αποκτήσει στα μαθήματα;	29.4% (5)	47.1% (8)	23.5% (4)	0.0% (0)	17
	<i>answered question</i>				17
	<i>skipped question</i>				0

6. Πόσες ώρες, εβδομαδιαίως, παρακολουθείτε κατά την διάρκεια του εξαμήνου την διδασκαλία των μαθημάτων;		
		Response Count
		16
	<i>answered question</i>	
	<i>skipped question</i>	
		1

7. Πόσες ώρες, εβδομαδιαίως, αφιερώνετε κατά την διάρκεια του εξαμήνου (πλὴν τῆς εξεταστικῆς περιόδου) για την μελέτη των μαθημάτων σας;

		Response Count
		17
	<i>answered question</i>	17
	<i>skipped question</i>	0

8. Πόσα μαθήματα παρακολουθείτε τακτικά καθ' ὅλη την διάρκεια του εξαμήνου;

		Response Count
		17
	<i>answered question</i>	17
	<i>skipped question</i>	0





9. Πώς κρίνετε το βαθμό στον οποίο είστε ενημερωμένοι σε σχέση με τις δυνατότητες επαγγελματικής εξέλιξης σας;

		Response Percent	Response Count
Ικανοποιητικό		23.5%	4
Λιγότερο ικανοποιητικό απ'όσο θα θέλατε		58.8%	10
Μη ικανοποιητικό		17.6%	3
	<i>answered question</i>		17
	<i>skipped question</i>		0


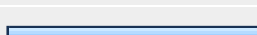


10. Πώς αξιολογείτε την προετοιμασία που σας παρέχει το Τμήμα για την επαγγελματική σας σταδιοδρομία;			
		Response Percent	Response Count
Εξαιρετικό		17.6%	3
Καλό		70.6%	12
Μέτριο		5.9%	1
Κακό		5.9%	1
		<i>answered question</i>	17
		<i>skipped question</i>	0

11. Πώς κρίνετε το βαθμό στον οποίο είστε ενημερωμένοι σε σχέση με τις δυνατότητες μεταπτυχιακών σπουδών στα ενδιαφέροντά σας;			
		Response Percent	Response Count
Ικανοποιητικό		17.6%	3
Λιγότερο ικανοποιητικό από όσο θα θέλατε		58.8%	10
Μη ικανοποιητικό		23.5%	4
		<i>answered question</i>	17
		<i>skipped question</i>	0

12. Πώς αξιολογείτε τον βαθμό στον οποίο το Τμήμα σας προετοιμάζει σε σχέση με το ενδεχόμενο μεταπτυχιακών σπουδών στην περιοχή των ενδιαφερόντων σας;			
		Response Percent	Response Count
Εξαιρετικό		5.9%	1
Καλό		52.9%	9
Μέτριο		41.2%	7
Κακό		0.0%	0
		<i>answered question</i>	17
		<i>skipped question</i>	0

13. Πώς αξιολογείτε το περιεχόμενο της βιβλιοθήκης ως προς την εύρεση υλικού για τις σπουδές σας.			
		Response Percent	Response Count
Εξαιρετικό		23.5%	4
Καλό		47.1%	8
Μέτριο		11.8%	2
Κακό		17.6%	3
		<i>answered question</i>	17
		<i>skipped question</i>	0



14. Χρησιμοποιείτε το Internet (Web) για εύρεση υλικού σχετικού με τις σπουδές σας;			
		Response Percent	Response Count
Πολύ συχνά		52.9%	9
Συχνά		41.2%	7
Σχεδόν Καθόλου		5.9%	1
		<i>answered question</i>	17
		<i>skipped question</i>	0

15. Πώς αξιολογείτε την υποδομή του Τμήματος σε υπολογιστικά συστήματα και δίκτυα;			
		Response Percent	Response Count
Εξαιρετικό		29.4%	5
Καλό		41.2%	7
Μέτριο		17.6%	3
Κακό		11.8%	2
		<i>answered question</i>	17
		<i>skipped question</i>	0

16. Ήταν το αντικείμενο το οποίο σπουδάζετε μια από τις τρεις πρώτες επιλογές σας;				
			Response Percent	Response Count
Ναι		100.0%	17	
Όχι		0.0%	0	
<i>answered question</i>			17	
<i>skipped question</i>			0	










17. Ήταν το Πανεπιστήμιο Κρήτης μια από τις τρεις πρώτες επιλογές σας ως υποψήφιος;				
			Response Percent	Response Count
Ναι		82.4%	14	
Όχι		17.6%	3	
<i>answered question</i>			17	
<i>skipped question</i>			0	

18. Πώς κρίνετε τώρα το ενδιαφέρον σας για τα Μαθηματικά;				
			Response Percent	Response Count
Πολύ υψηλό		82.4%	14	
Μέτριο		17.6%	3	
Δε με ενδιαφέρουν		0.0%	0	
<i>answered question</i>			17	
<i>skipped question</i>			0	








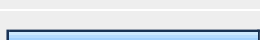
19. Τί σκοπεύετε να κάνετε μετά το πτυχίο σας;			
		Response Percent	Response Count
Να κάνω μεταπτυχιακές σπουδές		58.8%	10
Να δουλέψω στην εκπαίδευση		41.2%	7
Να δουλέψω σε κάποια δημόσια υπηρεσία		0.0%	0
Να δουλέψω στον ιδιωτικό τομέα εκτός εκπαίδευσης		0.0%	0
		<i>answered question</i>	17
		<i>skipped question</i>	0

20. Πώς αξιολογείτε τους χώρους του Πανεπιστημίου για διδασκαλία, μελέτη, ψυχαγωγία κ.λ.π.;			
		Response Percent	Response Count
Εξαιρετικούς		29.4%	5
Μέτριους		29.4%	5
Απαράδεκτους		41.2%	7
		<i>answered question</i>	17
		<i>skipped question</i>	0

21. Παρακαλούμε, αναφέρετε τα τρία κατά την κρίση σας σημαντικότερα προβλήματα, σε σχέση με τη μελλοντική σας ένταξη στην αγορά εργασίας.

		Response Percent	Response Count
Ανεργία		58.8%	10
Δεν γνωρίζω πώς να αναζητήσω εργασία		41.2%	7
Έλλειψη γνώσης τού αντικειμένου που σπουδάζω		5.9%	1
Έλλειψη εμπιστοσύνης στον εαυτό μου		23.5%	4
Έλλειψη πληροφόρησης για την αγορά εργασίας		58.8%	10
Η πρακτική άσκηση που παρέχεται στην διάρκεια των σπουδών δεν με βοηθά		11.8%	2
Το αντικείμενο που σπούδασα δεν έχει καλές προοπτικές στην αγορά εργασίας		11.8%	2
Το αντικείμενο που σπούδασα είναι γενικό και πρέπει να κανω περεταίρω εξειδικευμένες σπουδές		29.4%	5
Άλλο		58.8%	10
	<i>answered question</i>		17
	<i>skipped question</i>		0

22. Παρακαλούμε, αναφέρετε τα τρία κατά τη γνώμη σας σημαντικότερα προβλήματα τα οποία αντιμετωπίζετε σε σχέση με τη διαβίωσή σας.

		Response Percent	Response Count
Στέγη		23.5%	4
Διατροφή		29.4%	5
Έλλειψη χρημάτων		41.2%	7
Εξεύρεση εργασίας κατά τη διάρκεια των σπουδών		41.2%	7
Ποιότητα ζωής στο Ηράκλειο		17.6%	3
Συγκοινωνίες		64.7%	11
Χώροι άθλησης		41.2%	7
Άλλο		41.2%	7
		<i>answered question</i>	17
		<i>skipped question</i>	0

23. Τι άλλο θεωρείτε σημαντικό που δεν αναδείχθηκε παραπάνω;

		Response Count
		3
		<i>answered question</i>
		3
		<i>skipped question</i>
		14